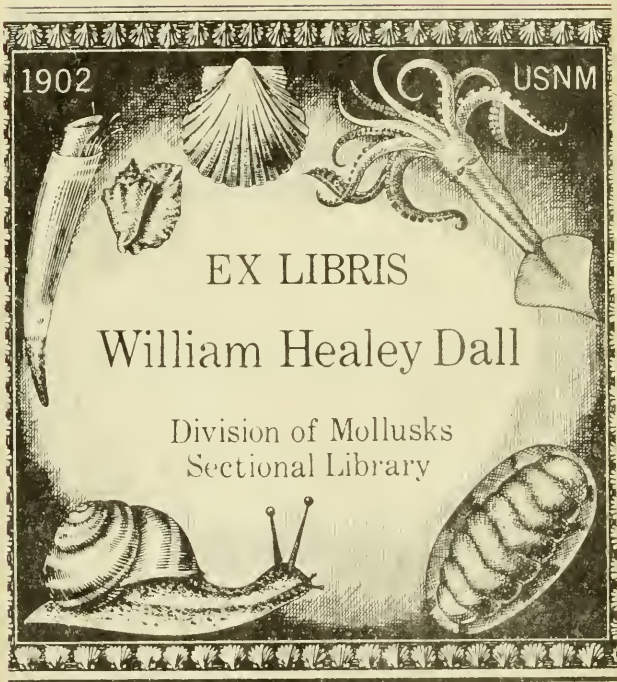


594.08
.L274



1902

USNM

EX LIBRIS

William Healey Dall

Division of Mollusks
Sectional Library

I LANGH

Division of Mollusks
Section of Library



METHODUS

Nova & facilis

TESTACEA MARINA

in suas debitas Classes, genera, & species

distribuendi.

METHODUS

Novi & Antiqui

TESTACEA MARIANA

in hoc Libello Classe, Genera, & Species

distinctim

CAROLI NICOLAI LANGII

Lucernens. Helvet. Phil. & Med.

Acad. Cæs. Leopoldino-Carolin. Societ. Reg. Prussicæ & Phys. Crit. Senens.
nec non Reip. Lucernens. Senatoris.

METHODUS

Nova & facilis.

Division of Medicine
Sectional Library

TESTACEA MARINA

Pleraque, quæ huc usque nobis nota sunt,
in suas debitas & distinctas Classes, genera, & species distribuendi,
nominibusque suis propriis structuræ potissimum accommodatis
nuncupandi,

APPRIME NECESSARIA ET UTILIS OMNIBUS IIS;
Qui eorum cognitionem ex fundamento scire cupiunt,
& sibi ex illis museum regulare erigere tentant;

Nam in eâ non solum reperient

NOTAS CHARACTERISTICAS
CUJUSCUNQUE CLASSIS ET GENERIS
TESTACEORUM

in ipsis Libri Titulis quàm diligentissimè expressas
sed etiam nomina præcipuorum Authorum, qui illa describunt,
numerosque paginarum & Tabularum, in quibus exposita
& delineata occurrunt,

ITA UT E PRÆSENTI METHODO,

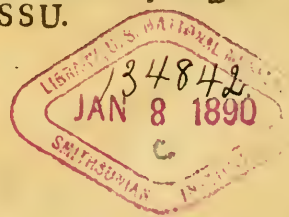
Licet ob defectum Occasionis Tabulis æneis prorsus destitutâ
facile cujusque testacei descriptio & effigies inveniri possint,
Modò B. L. ad hoc necessariis libris instructus sit:

Multùm insuper conducet

AD LAPIDES FIGURATOS MARINA REPRÆSENTANTES RITE DISTINGUENDOS,
ad quem finem præcipuè contexta est.

LUCERNÆ, MDCC XXII.

Sumptibus Authoris, Typis Henrici Rennvardi Wyssling.
SUPERIORUM PERMISSU.



Quàm magnificata sunt opera tua Domine! omnia
in Sapientiâ fecisti: impleta est terra possessione
tuâ. Hoc mare magnum, & spatiosum
manibus: illic reptilia, quorum non est nume-
rus. Animalia pusilla cum magnis: illic naves
pertransibunt. *Psal. 103. v. 24. 25. 26.*

HErz wie groß und herzlich seynd deine Werck! Du
hast alles weißlich gemacht: die Erden ist mit
deinen Gütteren erfüllet. Es ist auch diß grosse
Meer / daß sich weit außstrecket mit seinen Ar-
men: darinn seynd schwimmende Thier / deren
kein Zahl ist. Die kleine Thier mit den groß-
sen! daselbst fahren die Schiff hindurch. *l. c.*



PRÆFATIO ISAGOGICA

in

METHODUM

Novam & facilem

TESTACEA MARINA

in suas Classes, genera, & species distribuendi.

§. I.

Occasio præsentis Opusculi.



LEGIMUS, AMICE LECTOR, in Plutarco lib. 8. cap. 8. Scipionem & Lælium unum virtute belli, alterum eloquentiâ & consilio olim apud Romanos præstantissimum, ambos verò arctissimâ amicitia conjunctos sæpius Cajetæ & Laurenti conchulas & calculos lectitasse, ut nimirum suum à seriis & gravibus negotiis defatigatum animum hæc innocenti & jucundâ contemplatione aliquâ ex parte oblectarent & sublevarent, quod exemplum postea plures alii genere & doctrinâ illustres Viri eundem ob finem non sine sensibili emolumento imitati sunt, ita ut tandem vetus illud adagium exortum fuerit: conchas legere, id est, sese oblectare & recreare &c. *Kurzweilen/ Schimpffen.* passer le temps. divertirsi.

Scipio & Lælius Cajetæ & Laurenti sæpius conchulas & calculos lectitarunt.

Tantium virorum præclaro exemplo invitatus & ductus mihi quoque proposui, meum post tam diuturnam & periculosissimam febrem continuam, feliciter tamen divino auxilio superatam languidum statum valetudinarium hæc suavi meditatione transigere, sicque mihi

(o)

magis

magis acceptum & jucundum reddere; viribus enim totaliter fractus & exhaustus ad alia tam mentis quàm corporis exercitia non eram dispositus, quàm quæ eodem tempore suaviter occupare & simul delectare, mitigare ac restaurare possent.

Secunda occasio.

Præter enarratum meum statum valetudinarium mihi insuper ad simile delectamentum inchoandum non minorem præbuit ansam haud exigua mea marina supellex, quam jam à pluribus annis in scriniis sed negligenter tantum & sine ordine dispositam conservavi, eo nimirum animo, ut illam dato opportuno tempore & occasione semperque desiderato à magis necessariis occupationibus otio in methodicam quandam seriem collocarem & dirigerem, optimè animadvertens, simile consilium, si debite ad suum finem perduceretur, haud leve studio naturali præsertim verò Lapideo Lapidum Figuratos marina repræsentantes respicienti adjumentum allaturum fore, quod etiam mihi in hoc incepto exercitio unicus & præcipuus fuit finis & jam ante quatuordecim annos in præfatione Historiæ meæ Lapidum Figuratorum Hælvetiæ ejusque vicinæ diligenter inculcavi & ad opus tam necessarium sedulo perficiendum Philophysicos quoscunque, potissimum verò illos, qui circa maria degunt, invitavi & exhortatus sum, licet non cum illo desiderabili successu, quem mihi statim promiseram.

Finis.

Authoris supellex marina unde.

Meam verò supellectilem marinam majori ex parte ipsemet collegi, dum circa maria degerem, nobiliorem tamen ejusdem portionem mihi transmiserunt è præcipuis duobus Europæ nostræ Emporiis nimirum Venetiis & Amstelodamo Illustris & magnificus Dominus PETRUS VALKENIER olim Præpotentum Belgii Ordinum ad Respublicas Helveticas Ablegatus extraordinarius, & dum viveret, Fautor studiorum, eorumque promotor semper eximius, nec non Nobilissimus & Clarissimus Dominus Joannes Hieronimus Zannichelli præstantissimus apud Venetos Philosophus & Pharmacopæus, Amicus meus integerrimus, quorum amborum virorum innumeras gratias & favores in me collatos hic reticere non parvum foret ingratitude piaculum; quænam autem & qualia curiosa naturalia à Benevolis istis Fautoribus non minus quàm ab aliis pluribus amicis receperim, magis distinctè & majori cum gratiarum actione propalabo in enumeratione rerum naturalium in museolo meo contentarum, quod annuente DIVINO NUMINE brevi quoque describam, & hoc opusculum tanquam parvus prodromus præcedit.

Tessacorum

Rem itaque, licet illam valde arduam, admodum amplam & abstrusam

difficul-

difficultatibusque innumeris plenam statim in principio agnoverim, ta- cognitio ex
debitus ordo
multum con-
fert ad istu-
dium Natu-
rale.
men tanquam studio naturali apprimè necessariam & utilem aggredi co-
natus sum, & ad tale opusculum, quod præ manibus jacet, Cælo ad-
juvante durante meo statu valetudinario perduxi, si illud non omni-
bus numeris absolutum deprehendatur, vel non debito ordine pertrat-
tatum judicetur, parcatur, quæso, Valetudinario, condonentur erro-
res viro mente & corpore adhuc imbecilli & insuper longinguo à ma-
ri, consequenter exigua vel nullà quasi occasione materiam tam va-
stam cognoscendi, multò minùs debità explanandi suffulto. Hic igitur
unicè bonus respiciatur Animus, sinceraque & constans ac quasi in-
nata studij naturalis promovendi cupido, indeque qualiscunque deriva-
tus labor, quem, uti spero, Benevolus Lector æquis salutare oculis,
bonique consulere minimè dedignabitur.

§. II.

Pisces testacei quid sint, & quomodo generentur.

UNIVERSI & penè innumerabiles immensi maris incolæ com- Pisces cur
isa vocentur
eorumque
divisio.
muni & proprio nomine Pisces vocantur, sine dubio à verbo græ-
co Pio, Bibo, quòd sint animalia aquatilia semper bibentia seu in aquis
degentia; Hi vel sunt sanguine præditi & pisces propriè dicti, vel san-
guine destituti. De primis hic nullus fiet sermo, secundi verò iterum
dividuntur in molles, crustaceos, testaceos, insecta & zoophita, inter
quos nobis solummodò selegimus testaceos in debitum suum ordinem
redigendos, utpote qui reliquos omnes sanguine destitutos pisces nu-
mero, elegantia & varietate colorum, mirabilique suà structurà longè
superant & antecellunt.

Pisces testacei autem sunt illi, qui constanter in mari degunt, & vel Pisces testa-
cei quid sint.
totaliter vel saltem majori ex parte testà duriore obtecti & inclusi sunt.
Plerique (paucissimis exceptis, qui à Plotio aliisque Zoographis vivi-
pari deprehenfi sunt) obiervantur Ovipari, hoc tamen discrimine, Pleriq; sunt
Ovipari.
quòd aliqui sint divisi sexus, quorum ova à semine masculino fœcun-
dari debent, alii verò naturam obtineant quasi androgynam piscium
instar, qui ova sua emittunt jam germine & testulis donata, at asper-
sione liquoris cujusdam lactei, quæ genitura seu lac marium à Listero
vocatur, denuò fœcundanda.

Testacea pleraque ex ovulis nasci confirmatur à pluribus Authoribus, Genitura.
seu lac ma-
qui hac de re scripserunt. *Willis in suo Tract. de Animâ Brut. cap. 4. in*

rium in a-
qualibus.

accuratissimâ ostrea anatomîâ asserit : testas in ostreis ab ovo conatas esse & primò molles, prout mole accrescunt, sensim indurari, idem sentie cum Clarissimis Viris Aldrovando, Stenone, Gesnero, Hardero, Rajo, Loevenhoeck diligentissimus naturæ Russator D. Martinus Listerus, & post hunc pulcherrimâ experienciâ illud evincit Reverendissimus, & Illustris. D. Antonius Felix Abbas Marsilius postea Episcopus Perugianus dignissimus in suâ de ovis cochlearum Epistolâ ad Marcellum Malpighium Medicum Bononiensem, ad cuius rei majorem confirmationem alia quamplurima experimenta addidit jam sæpius laudatus Loevenhoeck.

Nullus igitur inficias ibit, testacea more plerorumque viventium ex ovulis nasci suâ aurâ feminali, germine & succo nutritio instructis, ita ut in iis animalculum integrum unâ cum testâ jam contineatur.

Ova testaceo-
rum minima
sunt. Et in
suâ quan-
titate.
Semper ra-
cematim e-
mittuntur
Cochlearum
terrestrium
ova.

Ova autem testaceorum tam terrestrium quàm utriusque aquæ, id est, fluviatilis & marinæ in summâ quantitate & valde minuta deponuntur, ita ut quoad parvitatem molis & ingentem fœtuum copiam nec seminibus insectorum nec plantarum cedant. Semper tamen racematim emittuntur, & vel aliquo insensibili glutine inter se cohærent, vel aliquâ geniturâ viscosâ albicante genituræ spermatis ranarum haud dissimili, quod è sequentibus observationibus clarissimorum Philosophorum hæc in re valde exercitatorum luculenter manifestatur.

Prima est *Listeri de Cochl. in genere pag. 107.* Illis vero (cochleis terrestribus) ova sphærica sunt, quibus sc. mollis & membranea testa sive cortex est.

Fluviatiliū.
Cochlea soli-
tana Africæ
tam magnæ
sunt, ut ea-
rum calix.
Quadrantes
eo capiat.

Terrestrium cochlearum ova ferè racematim inter se cohærent imperceptibili quodam glutine, at fluviatilium ova quâdam geniturâ limpida instar ranarum spermatis implicantur. Hæc etiam maturescunt, donec ad formam singulæ speciei propriam & perfectam pervenerint; ipsâ sc. geniturâ adhuc integrâ & non resolutâ, & paulum inferius. *pag. 109.* nam & valde amplæ sunt quædam ex Africâ, quæ solitanæ vocantur, ita ut earum calices quadrantes octoginta capere possint; & sic in aliis regionibus eadem inter se collatæ & minores sunt & majores.

Hæ. in fœturâ pariunt innumerabilia, earum semen minutum & testâ molli, diurnitate obdurescit. *Ex Varro, de re rustic. lib. 3.*

Item *pag. 132.* Sub initium Maji ad radices lapathi paululum sub terrâ eorum ova velut in massam conglomerata invenimus, his autem color pallidè cæruleus, singula ad magnitudinem piperis grani sphærica cortice molli contacta. Et *pag. 138. de cochl. fluvi.* item vere coeunt, quod ipsi sæpius vidimus. Majo ineunte in quibusdam piscinis, ubi hæ coch-

leæ abundarunt, & paucae aliæ repertæ sunt, harum semen genitale magna copiâ observavimus. Herbis autem quibuslibet aquaticis adhærebat, eratque hujusmodi: longitudinem unius uncie, aut duarum aliquando, crassitudinem pennæ anserinæ majusculæ implebat; teres admodum; utraq; extremitate paulò tenuius, & obtusum; instar crysalli pellucidum; tactu satis firmum; si illud luci oculisque interponas, innumeræ exiguæ cicatriculæ figurâ ovali tibi fient manifestæ; ordinatim dispositæ; quibus omnibus juxta cicatriculæ limbum singula sua punctula flavicantia. Et pag. 140. Medio Majo harum sperma diligenter observavi; erat autem crassum, paulò longius supra unciam dimidiam; instar crysalli pellucidum. In cujus medio (adhuc enim non resolvebatur) inerant plurimæ exiguæ cochleæ ad magnitudinem seminum papaveris; ipsa tamen testæ figurâ maximè notabiles, & facillè cognoscibiles.

Ovorum cochlearum fluvialium descriptio.

In auxilario pag. 43. Ex asperitate verò testæ exigua proles extrinsecus adhærens, satis conspicua fuit, at in dies illa fætura aucta est, ut post mentem tubercula instar sinapis seminum quodammodo visa sunt; jamque microscopio modicæ virtutis inspecta, instar cujusdam favaginis mihi apparebant: Et in exercit. anat. 3. Conchyl. Bivalv. pag. 9. Ovarium autem (de musculo lato maximo &c. loquitur) quod pedi carinato subesse cujusdam burse diximus, in fæminis flavescebat, à quo incisurâ aperto, exiit liquor tenuis innumeris ovulis farinaceis & albicantibus refertus, microscopio certè visibilibus, imo verò nudis oculis attento. & pag. seq. de ovis autem hæc præterea ad eam partem musculi, quâ respirat, nempe ab ipso cardine ad imam marginem plurima ova spherica cortici duriusculo adhærere; sed multo luto aliisque sordibus interspersa.

Musculi lati maximi ovarium.

Et ova.

In dissectione musculi angustioris sequentia observavit. pag. 15. Medio autem Julio mense ab his musculis è fluvio recenter expiscatis, in fictilibus, ubi eos biduo servaveram, fæturam fortè emissam vidi: nempe farinaceam & albissimam quandam materiam frustulatim inter se & leviter tantum cohærentem. Ab uno autem musculo tanta erat copia, ut facillè totum ejus latus tegetet; ipsa verò farina tantæ erat subtilitatis, ut nudis oculis vel conspicillis vulgaribus nihil omninò discernere potui; cum verò illam microscopio mediæ virtutis objecissem, plane visa est ovorum exiguorum sphericorum elegans congeries. Hæc tamen potius abortio, quam fæturæ matura & spontanea ejectio existimanda est.

Musculi angustioris ova.

Præter proprias observationes indefessus in rebus naturalibus scrutandis Author aliorum etiam adducit, & primam quidem ex *Historiâ fæura* *Celeb. R. S. Angl. anglicè editâ pag. 307. mense Majo fæturam ejiciunt o-*

Epatt. strea, id quod a nostris piscatoribus **Epatt** vocatur. Id aurem figurâ lenticulari est, at ipsis lenticulis paulo majus. Saxis verò veteribusque ostreorum testis rebusque similibus, quæ omnia **Clutch** vocantur, per maris fundum dispersis adhæret.

Clutch.

Non sine ratione conjiciunt, recenter edita ova intra 24. horas testis contegi.

Mense Majo legibus maritimis piscatoribus permissum est, omnigena ostrea, cujuscunque ea magnitudinis sint, expiscari.

Quibus captis fæturam a re, cui adhæret, leniter cultello separant; eâ re mari rursus commissa, ut loci fæcunditas in posterum præservetur; nisi ubi adeo recenter edita sit proles, ut tutò dividi non possit, quo casu iis concessum est, lapidem aut testam &c. auferre, cui adheret tectura: cum super unicam testam viginti tenella ostrea sæpius numerentur.

Post mensem verò Majum id auferre, quod **Clutch** vocatur, furtum est; nec nisi ea ostrea, quæ justæ magnitudinis sunt, impunè capere licet.

**Ostreorum
lecti, & strata.**

Hanc verò prolem aliaque ostrea ad quosdam maris sinus devehunt, ubi ea alveis quibusdam maritimis demittunt, quos lectos sive strata vocant: ibi adolescunt, & pinguescunt; duobus certè aut tribus annis minutissimæ proles ad justam magnitudinem perveniunt.

**Mytolorum
ova.**

Porro recentet pulcherrimas observationes ex *observ. microsc. part. 3. oculatissimi Loevenboekii* desumptas. Ac, ut verbo dicam, multæ ex his partibus quoad figuram cum mytulis suis conveniebant, nec tantum mihi persuasi mytolorum hæc esse ova, sed & vidi, cum tenaces illas membranas infringere. Varia quidem ova extra membranas suas jacentia figurâ suâ cum mytulis convenientia. Cum vero ejusmodi mytulum nondum formatum separarem, mihi persuasi, me vasa aut nervos videre.

**Ova mytolorum
infæcunda.**

Vidi quoque varia ovorum putamina sive membranas vacuas, quas postea observavi, vel potius mihi persuasi, esse ova infæcunda. Et paulò inferius: hæc ova majora non erant vulgari glareæ granulo. Item: præterea attendi ad numerum ovorum, quibus mytolorum testæ sunt oblitæ; & ex rudi calculo censui multos mytulos bis mille & amplius ovis esse onustos.

**Ostreorum
1728000.
ova g obliq
axis pollicis
lati æquant.**

Et pag. 566. 120. ut arbitror, longitudinem pollicis lati æquare posse. Ita 1728000. ostrearum æquat tantum globum, cujus axis pollicem latum æquat. Quatuor adhuc servaveram postero die aperienda, inter quæ unum erat, in quo tantus erat exiguorum ostreorum numerus, ut alia longè superaret: atque ego horum numerum rudi calculo

lo ad tria quidem aut quatuor millia supputarem.

Ex hucusque adductis observationibus facile colligitur innumera testaceorum ovorum copia, eorumque minutissima parvitas, ob quam etiam farinacea vocantur, & levi negotio, nisi suo glutine vel alia genitura viscosâ saxis, testis arenis, aut limo firmiter adhæreant, ab aquâ hinc inde transferri possunt, vel etiam unâ cum vaporibus aqueis tam subterraneis, quàm iis, qui à mari in atmosphæram nostram attolluntur, elevari, & mediantibus illis, vel ipsis ventis intima terræ penetralia pervadere & illæsa quidem, non secus ac à piscatoribus salva hinc inde transportantur.

Ova testaceorum ob parvitatem farinæ corruptantur & facillimè hinc inde transferri possunt.

§. III.

Piscium testaceorum nutritio & accretio quomodo & in quâ materiâ potissimum fiat.

IACOBUS GRANDIUS in sua doct. Epistola de veritate diluvii universalis & testacearum, quæ procul à mari reperiuntur, generatione pag. 66. asserit: testacea omnia plantarum more crescere, caputque infra habere, ventrem supra, quia cibum de imo capiunt, causamque addit, cur citius moriantur in aquâ dulci, quàm in aere, nimirum tenuitatem aquæ non sufficientis eorum respiratori, & salinam lympham, quâ diutius conservantur, in aère attenuantis, atque salinum spiritum, quo elychnium vitæ alitur, ebibentis. Quæ eadem causa est, quòd in Ponto, cujus oræ crebris fluminum ostiis alluuntur, non sunt testacea, nisi quibusdam in locis pauca; ob id etiam in Venetis æstuariis observatur, testacea interire, quando immodicis pluviis palustris falsedo diluitur.

Testacea plantarum more crescunt, & eorum nutrimentum est Lympha salsa

Præcipuum igitur piscium intra testacea contentorum nutrimentum erit lympa seu liquor salus.

Porro è supradictis jam patet, ova testaceorum terrestrium in massam conglomerata sub terrâ ad radices plantarum sæpius inveniri, fluviatilium verò aut marinorum modò in testis ipsis conchyliorum observari, & plerumque multo luto aliisque sordibus cænosis aut arenosis interspersa, modò saxis veteribus rebusque similibus per fundum maris dispersis adhærere, adeoque etiam ut plurimum intra terram, aut in limo, cæno, arenosis, saxis, aliisque testis hujusmodi quisquiliis aspersis germinare, quod præter auctoritatem *Aristotelis lib. 5. Hist. an. cap. 15.* asserentis, universim omnia testacea sponte naturæ in limo diversa pro differentiâ limi oriuntur, nam in cænoso ostrea, in arenosis conchæ, pluribus

Testacea intra terram, limum, cænum, arenas, & saxa germinant.

aliis

aliis experimentis confirmari potest, quorum aliqua tantum à Celebrioribus Authoribus allata subjungam.

Observatio R. de ovis cochlearum Primò quidem *Illustrif. Dnus Antonius Felix Abbas Marsilius in cit. Epist.* describens locum, in quo inventa sunt, hæc habet: Effodebantur bulbuli florum in hortulo nunc usui simplicium à me destinato. Dum terra removebatur, sæpius accidit, ut aliquot ovorum acervi reperirentur, quæ primò non cognoscebam, nam licet multa paterent, quòd nondum perfectionem essent adepta, albumen merum emittebant, nec poteram in illis reperire principium aliquod animalculi. Tandem verò factum est, ut prope lapides cujusdam horrei sese eorumdem ovorum tantus cumulus proderet, ut impletâ manu facile mihi fuerit observare quædam eorum fractioni proxima, alia ad dimidiam sui partem, alia omni ex parte jam fracta, atque ex illis cochleolas exeuntes. Hæc invenimus die 10. Julii.

Buccina etc. in scopulis frequenter inveniuntur. Vel sessis ad hærentia. Dein *Martin. Lijerus jam sæpius laudatus in cit. Tract. pag. 158.* observavit, *Buccina marina* Junio ineunte post æstus recessum in sicco scopulo tempore matutino coire, & pleraque conchylija marina in scopulis maris inveniri. Et in *Exercit. Anat. tertiâ pag. 16.* Exeunte verò Augusto ova aliquot sub cardine ad imam testæ marginem adhærentia videre licuit, duriusculo cortice & albicante; multis etiam sordibus in eâ tantum parte testæ cumulatè adcretis. Hæc verò sordes facturæ causâ adcretæ mihi in memoriam revocant illud *Aristoteles de Pinnâ Hist. 5. cap. 19.* Scilicet eas locis arenosis cœnolisque erectas ex bysso nasci. Ita fortè commoditas sordium ad byssum collectarum pro materiâ facturæ generandæ malè reputata est: quæ vulgi observatio Philosopho de pinnarum spontaneo quodam ortu imposuillè videtur. Sicut & *Oppiano in Halientico* ita cæ-

Pinnæ è byssonascuntur.

nenti:

Qui non concumbunt, nec factus nexibus edunt,
Per se nascuntur, sædo velut ostrea cæno.

Sed cænum illud, in quo nascuntur ostrea, plenum est humore genitali.

Chalc. falsâ lymphâ commissa nutrimentum sessaceis præbet.

Jacobus Grandius l. c. idem asserit, dari nimirum quasdam terras, in quibus testacea mirâ sæcunditate multiplicantur, & insigni magnitudine augentur, ut in mari rubrosimo obstupui, cum in canali Veneti hujus armentarii observavi ripis, quæ corruerant, novo muro resectis, innumeros pectines, minutissimos turbines, mytulos, verticilla, conchas, cochleasque spatio unius anni nata adhærere. Quæ observatio conjecturam faciebat, fortasse chalcem falsâ lymphâ commistam aptum hujusmodi animalibus præbere nutrimentum, eorumque semen promovere. Imo refert

Bonami nelle observ. delle chiocciole part. 1. pag. 43. & Mus. Kirch. pag. 410. ex Arist. lib. 3. de gen. an. cap. 11. In Bonavio linu maris paludoso magnam ostreorum copiam crevisse primum post aquarum exsiccationem vel subsidentiam, quarum præsentia eorum generationem impediabat.

Aqua generationem ostreorum impedire possunt.

Quod adhuc magis mirandum est, testacea non solum intra terram, limam, arenas germinant & crescunt, sed quoque intra ipsa saxa eorum generatio perficitur, prout jam notum est de Pholadibus & Dactylis Tarentinis, qui in saxis germinant, & è minimo semine in fatis magnam molem accrescunt.

Testacea intra ipsa saxa generantur & accrescunt

Hoc ipsum legitur in *Bonanno l. c.* scribente, se sæpius in aliquo magno lapide è profundissimo maris loco extracto, & postea rupto vidisse minutissima testacea diversæ speciei, præsertim verò mytulos ne vix quidem formatos & tam parvos, ut non nisi ope microscopii observari possent, in internis lapidum cavitatibus hærentes, qui earum parietibus subtili filamento nerveo ex ipso pisciculo intra conchulam delitescente prodeunte alligati erant, & ex iis non aliter ac fructus ex arbore pendebant, hoc ipsum intra saxa maris Tarentini frequenter observavit, hoc solum discrimine, quòd in his tantummodo conchyliabivalvia continerentur. Idem ipsemet vidi Venetiis in lapidibus durissimis mytulis & musculis quasi omnimodè repletis.

Teste Bonanno.

Hujusmodi minimas cochleolas perfectè jam formatas intra ipsas arenas in magnâ quantitate etiam deprehendi ait.

Et ipso Authore.

Et inter arenas.

Descriptis locis nativis, in quibus testacea plerumque naturaliter germinare solent, succedit explicandus modus eorundem germinationis & accretionis seu nutritionis. Cum verò superius jam de generatione piscium testaceorum abundè tractatum sit, hic tantum de accretione & nutritione testarum sermo erit.

Mart. Lijl. in dissect. Musc. Ang. sup. jam citat. pag. 16. putat, testam musculi ex vitali contenti piscis succo accrescere & nutriri, substantiamque suam lapideam inde acquirere, ejus verba sunt hæc: Ex internâ autem testarum parte membranam aliquam tenuissimam separavi ex argento pulchrè cærulescentem, id est, ejusdem cum ipsis coloris micantis; neque tamen iis, quæ subfuerant, nudatis defuit suus elegans nitor pristinus. Unde conjicere licet, materiam lapideam sive testaceam plurimis membranis lamellatim dispositis includi, perinde ut in margaritis, sed in his orbiculatim una alteri circuminjicitur, in illis verò eadem membranæ ex plano sibi invicem superextenduntur. Ipsa autem materia lapidea membranis istiusmodi illita, ac obdurata, à succo ani-

Teste muscutorum è vitali piscis succo accrescunt & substantiam lapideam acquirunt. Materia testacea membranis lamellatim dispositis includitur.

malis vitali decedit, unde & nitorem suum elegantem, sive micationem illam pulcherrimam ex albido cæruleam, quam tantopere in margaritis miramur, acquirit. Cùm in plerisque conchyliis illum succum ita ex aquâ & per se & ex coctione colorari solere, sæpius diximus in superioribus exercitationibus.

Huic opinioni assentitur *Antonius ab Heide à prædicto Auth. pag. 32. adductus*: Testas autem increfcere; inquit *Antonius ab Heide*, vero simile est, quatenus inferiori earum superficiæ lamellæ ex humore ab animali exudanti agglutinentur, siquidem testæ è lamellis compositæ conspiciuntur. Præsertim ubi vacuæ in litore aliquamdiu aëri expositæ fuere. Porrò testæ è filis obliquis constare apparent.

Testa è filis obliquis consistans.

Testarum anatomica descriptio.

Et ipse *Steno in suo tractatu de solidis in solidis comprehensis*. Primò. Testas, puta ostrei, ex toto posse resolvi in exiguas testas: illas autem testulas in fibras: istas fibras duorum esse generum à se invicem differentes & colore & substantiâ & loco.

Secundò. In exiguis testulis superficiem infimam & superiorem nihil aliud esse nisi extremas partes fibrarum: at testularum limbi sive ambitus superficies constat lateribus fibrarum earundem testularum.

Tertiò. In ipsâ verò testulâ ejus interior superficies eadem est cum interiore superficie maximæ sive integræ testæ: sed exterior superficies constat ex exteriori superficie minutæ cujusque testulæ, & superficie omnium limborum intermediarum testarum. Ita *Steno*.

Testarum formatio secundum Stenonem.

De modo verò formationis testarum hæc, quæ sequuntur, demonstrari posse ait *Steno*. Scilicet:

Primò. Fibrarum, è quibus constituuntur quæque testulæ, materiam esse animalium sudori in illo similem, quòd sit humor excretus ex exteriori animalis superficie.

Figura fibrarum unde producatur

Secundò. Fibrarum figuram posse produci duobus modis; vel in ipsis animalis porulis, per quos excernuntur, vel dum superficies animalis aucti major sit superficie jam concretæ testulæ, sic ab eâ recedens partim in fibras humorem glutinosum trahit, qui inter ambas superficies continetur (ut fieri solet viscosis humoribus) partim incrementum ei dat, novum humorem excernendo, maxime si illud perpendatur, nullam aliam materiam penetrare posse inter illas duas superficies.

Unde fibrarum discrimen procedat.

Tertiò. Fibrarum discrimen à porulorum differentiâ, qui in animalis superficie inveniuntur, dependet à materiâ diversâ, quæ per eosdem poros excernitur. Nam id genus animalium superficiæ duplex materia inest; quarum una durior, altera mollior; ambæ verò fibrosæ. Illarum inve-

stigatio accurata plurimum confert ad osteologiam explicandam.

Quartò. Quaslibet minutissimas testulas (exceptis folis exterioribus) productas fuisse inter exteriorem testam, & ipsum animalis corpus, & per consequens figuras suas non à se ipsis, sed à loco habuisse, unde evenit, motum animalis & materiæ copiam, non rarò aliquam in ostreis figuræ varietatem efficere solere.

Motus animalis & materia in testulis sapius figuram determinant.

De maximè verò externâ testulâ dubitari potest, an ambiens fluidum aëris exteriorem ejus superficiem tetigerit, an verò aliquâ membranulâ testâ fuerit? Equidem hoc posterius tantum verum esse credo, quòd omnium aliarum testularum fibras, quo tempore concreverint, ab ambiente fluido non tactas fuisse videtur: quòd in hirsutis chamis dictis ali-quod tanquam corium extrinsecus superinjicitur. Sed quæritur de re ferè insensibili & dici potest, fibras primæ testulæ tantum induratas fuisse, dum adhuc in ovo latuit. Constat enim experientiâ ostrea, aliaque testata animalia ex ovis nasci, & non à putridâ materiâ. Hactenus Steno.

Prima testula jam in ovo induratur.

Quem autem meritò excipit & firmat *Leuvenhoeckius part. I.* Concham id est testam, ait, ostreorum animadverti non nisi ex putaminibus in se magnâ multitudine cumulatis consistere; quorum ultimum concretum maximum est: ita ut concha ostrei magnitudine non capiat incrementum, quin intra concham ostrei totum de novo fiat putamen, omnia reliqua putamina magnitudine superans. An singulis noviluniis ostreum, crassitie unius putaminis, accresceret nempe propter celerem accretionem, & brevem vitam?

Testarum formatio secundum Leuvenhoeckium.

Hæc autem putamina, prout perspicere potui, constarent ex fistulis admodum per se mixtis; quòd quodlibet horum putaminum ad magnitudinem justam perveniret ex protrusione sive propulsione parvorum subfuscorum putaminum ex globulis compositorum, atque extrinsecus magnâ multitudine in plano conchæ jacentium: unde accretio, ipsarum quoque fistularum origo.

Accretio putaminum & fistularum origo.

Tandem *Clarissimus Listerus pag. 121.* prudentissimè concludit: Equidem iis viris libenter accedo de testulis & fibris fistulosis testulas constituentibus: sed de materiâ, è quibus fiant testulæ, earumque fibris hæreo. Hanc verò esse ipsissimum succum vitalem in fibras, tanquam in totidem vasa excretoria expulsam, ibidemque ob moram, cum jam extra curriculū istius succi circulati sit, paulatim induratam, verisimile est. Etenim succus vitalis sectione missus, leviterque coctus in grumum quandam coalescit, ipsas testas splendore opalino sive subcærulecente pulchrè referentem; prout supra expositum est. Privatim autem materia, quæ

Testarum formatio secundum Listerum. Materia fibrarum est ipsius succus vitalis extravasatus qui sensim induratur.

Fibræ & membrana testarum in primo orsu jam formatæ sunt.

eum promptius accrescere facit in testam firmiorem, vel saxi cujusdam æmulam est alter quidam succus lapideus vitali permixtus, quo aquæ tam dulces quàm marinæ naturaliter ac necessario ob vegetationem ac facilem solutionem lapidis calcis, sane omnium longè copiosissimi metalli, imbutæ sint. Ipsæ autem fibræ testulæque ex iis compaginatæ, ac si quæ membranæ fuerint investientes, hæ in ipso animalis cujusque ortu formatæ sunt, & quoad numerum, & quoad formam: neque enim in his non magis quàm in nobis casus, aut nescio quæ vis plastica aliquid disponit. Igitur si qui errores fuerint in aliquibus individuis, has prænaturaliter iis contigisse existimandum est.

Plantæ sunt testacea terrestria & testacea plantæ aquatiles.

Testas namque non aliter crescere quàm reliquas plantas (lithodendra dictas) ipse innuit *Aristoteles tom. 4. mar. pag. 562. n. 23.* Testacea ita se habent ad aquam, sicut plantæ ad terram, ideoque plantæ possunt vocari testacea terrestria, testacea possunt vocari plantæ aquatiles, aut etiam cornua in capitibus bestiarum obvia valde probabile est, etiam cum horum seminibus seu radicibus semina testaceorum eandem ferè structuram habent, ab illis autem quoad nutritionem & accretionem minimè differunt.

Testacea multum conveniunt cum cornibus animalium.

Siquidem germen seu radix v. g. cornuum tauri construitur à multis & diversis quasi coriis seu crustis, quæ sunt totidem diversi annuli concentrici, quorum quilibet tanquam proprium semen suam crustam seu corium germinat velut quoddam plicatile folium, quod tractu temporis in cornu accrescit. Hinc videntur cornicula suis quasi thecis insita, è quibus, exsiccato scilicet cornu, faciliter educuntur. Haud dissimilimodo suspicor esse constitutum ovulum seu semen testaceorum nimirum præter pisciculum in se continere plures testulas sibi invicem superinductas, quarum quælibet præcipuum nutrimentum ab ipso mari, vel à materiâ in ipso contentâ, cui scilicet semina testaceorum in hærent, suppeditatum imbibit, ac secundum accretionem & exigentiam ipsius animalis germinat & expanditur, donec omnes testulæ unâ cum animali suam acquisiverint perfectionem.

Corallia quomodo in fundo maris crescunt.

Testacea comparantur cum agaricis.

Eodem modo cum lithodendris quoque conveniunt, non aliter enim corallia in fundo maris è semine liquori lacteo glutinoso, qualem ficus effundere solet, analogo in fruticem lapideum ramusculis suis donatum progerminant, & quemadmodum hæc frutici foliis, floribus destituto comparari possunt, ita testacea nostra quoad structuram suam certis agarici speciebus ad radices & truncos arborum efflorescentibus non ineptè assimilantur, qui non minus ac testacea è pluribus putaminibus, & quorum superius minus est inferiore, construuntur.

Sed hoc ipsum ipsa structura concharum persuadere videtur, quæ è pluribus lamellis sibi invicem impositis constat, & quarum suprema seu extima reliquasque omnes in germine complectens, licet in potentiâ minima sit, semper primò crescit & induratur, cui succedit in accretione; quæ magis debet expandi, & sic de reliquis, donec demum ultima & maxima etiam repullet, ac integra concha unâ cum contento pisciculo in suâ completâ sit perfectione, quod non alio sit fine, quàm ut primò superior lamina reliquas, quæ adhuc accrescere debent tanquam firmum involucrum ab irruente succo nutritio & petrificante defendat, ne ineptæ ad ulteriorem expansionem reddantur. Secundò, ut inferioribus & magis expandendis lamellis relinquatur sufficiens spatium, per quod in suâ accretione succum nutritium è mari imbibere possint, qui sine dubio in principio germinationis tam per commissuras lamellarum, quàm ipsos poros superioris & incumbentis putaminis attrahitur. Tertio demum, ne conchulæ sive testulæ inferiores & maximæ primò germinent, quæ, cum citius crescant quàm contentus piscis, brevî majus spatium formarent, quàm piscis occupare posset, & consequenter non solum contentum piscem in suis functionibus naturalibus peragendis præsertim in pabulo quærendo impedirent, dum sese extra valvas exserere non posset, sed in ipsâ quoque testarum accretione, quibus animalculum firmiter præsertim in conchis bivalvibus alligatum est, ligamenta disrumperent aliasque partès principaliores lædi necesse esset.

Nullus tamen negabit, integram testularum seriem cum accrescente pisce incrementum (sed non solidum) sumere è succo viscido ac glutinoso & sale fuso, à quo nitorem suum acquirunt, perfuso, qui à poris pisciculi indefinenter transudat, & sensim in membranas coalescit, illisque ab hoc communicari pulchrum illum colorem ex argenteo & leviter incarnato subcærulescentem (qui color etiam in bullis ex aquâ sapone imbutâ excitatis & telis aranéarum radiis solaribus illustratis quasi idem observari solet) unâ cum lævore, qui passim in internâ testarum parte deprehenditur: sed ab illo solo indurari ac perfici & accedente unicè proportionè pororum piscis, per quos talis liquor transolari solet, nec non ipso animalis intra testam contenti peculiari motu in corpus tam regulare ac striis suis, sulcis, papillis, tuberculis & aculeis &c. pulcherrimo ordine sitis exornatum accrescere, nullâ aliâ adjuvante aurâ seminali in ipso testularum germine residente, omniaque ad nutum Æterni Plasmatoris illi in primâ creatione inspiratum dissonante magnum sane dubium est. Quomodo enim talis liquor glutinosus solus substantiam testaceam penetrare, & in extimâ ejus superficie tam admirandam tantarum diversarum rerum symmetriam ef-

Cui semper prima & superiores lamina primò accrescunt.

Color nixæ ex argenteo subcæruleus unâ cum lævore à succo animalis vitali procedit.

Ad figuram testaceorum requiritur aura seminalis figuram determinans

formare

formare potest? Ut taceam de motu animali, quod validè alligatum internis valvarum parietibus ultra se extendere nequit, & sine lege movetur.

Testacea ad substantiam lapideam proximè accedens.

Porrò substantiam testaceam ad lapideam proximè accedere non solum omnes fermè tam Veteres quàm Recentiores Philosophi asserunt, imò plures opinantur eandem esse, sed insuper ipsa substantia testacea id suadere videtur, etenim est lapidum instar dura, gravis, in aquâ fundum petens, nec ductilis, nec in aquâ solubilis, nec per se liquabilis: generantur etiam testacea cum aliis lapidibus in terrâ, aquâ, limo, arenis & ipsis faxis, sales itidem continent calcarios & ex iis ustis calx præstantissima candidissima & ad ædificandam perquam utilis conficitur. Qui autem de hac materiâ plura legere & scire desiderat, consulat meum tractatum de Origine Lap. Fig. pag. 56. & subsequētib; ubi substantia testacea satis diffusè exponitur.

§. IV.

Exponitur præsens Methodus, ejusque utenda modus.

PRÆMISSIS breviter iis, quæ ad cognitionem testaceorum internam pertinere videntur, nimirum de eorum generatione, accretione & internâ testarum structurâ, ad ea exponenda progredimur, quæ ad intelligentiam præsentis methodi ejusque opportunum usum necessaria videntur; cum autem in illâ præcipuè agatur de testaceis marinis in suas debitas classes, genera & species distribuendis & quidem per certam quandam & sensibilem notam characteristicam, ante omnia oportebit scire, quid propriè sit nota characteristicâ, qualesque proprietates habere debeat, dein quid intelligatur per species, quid per genera, quid tandem per classes, quibus ritè intellectis reliqua omnia longè facilius erunt negotii.

Quenam ad intelligentiâ præsentis methodi scire oporteat.

Nota characteristicâ quid sit.

Nota igitur characteristicâ in genere est signum quoddam certum & peculiare sensibusque nostris perceptibile corporibus naturalibus externè inhærens & adnatum, per quod ea, quæ sibi similia sunt, & sibi invicem annumerari debent, clarè cognoscuntur, & à reliquis corporibus omnibus, ad quæ non pertinent, manifestè distinguuntur. Si talis nota characteristicâ adhuc plura genera itidem aliis notis characteristicis inter se distincta sub se contineat, tunc erit nota characteristicâ classica, si autem solummodò sub se comprehendat species quasdam eadem notâ characteristicâ insignitas & tantum ob accidentia quædam communia & specifica id est aliis quoque generibus eorumque speciebus indifferenter applicabilia sine immutatione generis &c. inter se diversas, tunc talis nota characteristicâ generica nuncupabitur.

E qui-

E quibus patet, classẽ esse congeriem plurium generum ob eandem notam characteristicam classificam inter se similitum, quã etiam ab aliis classibus & generibus manifestè & sufficenter distinguuntur, & sic genera respectu suarum classium naturam quasi specierum induunt. genus verò esse congeriem plurium specierum eãdem notã characteristicã genericã insignitarum, propter quam etiam à speciebus omnium aliorum generum clarè & distinctè differunt. Species demum cujuscunque generis solummodò inter se differre certis accidentibus in peculiari earum affectione vel structurã sitis, quæ etiam omnibus speciebus aliorum generum communia sunt vel esse possunt sine immutatione notæ characteristicæ & hinc neque classis neque generis.

Classis quid sit.

Quid genus.

Quid species.

Adeoquẽ ad constituendam veram notam characteristicam requiritur primò, ut illa sit communis omnibus ejusdem generis vel classis speciebus, & in iis omnibus similis deprehendatur. Secundò, ut in aliis speciebus ad alia genera vel classes pertinentibus nunquam observetur, & tertio demum, ut sensibus nostris sine alio adjumento perceptibilis seu sensibilis sit, & ab illis clarè cognosci queat.

Proprietates veræ notæ characteristicæ.

His suppositis notandum est primò, Testacea, ut in suas debitas classes, genera & species ritè distribuantur, considerari debere, ac si essent plantæ floribus & fructibus destitutæ, adeoque etiam sicuti istas secundum diversas structuras & figuras tam totius corporis quàm quarundam partium in diversas quoque classes & genera distingui debere.

Testacea considerari debent uti plantæ floribus & fructibus destituta.

Notandum secundò, hinc nulla alia certa posse stabiliri principia circa statuendã notam characteristicam tam classium quàm generum, cum quandoque & quidem plerumque derivari debeat ab integrã structurã & figurã totius corporis testacei, quandoque tantùm ab aliquã eorum parte principaliore uti sunt v. g. orificia &c. in cochleis, umbones &c. in conchis. Quandoque etiam ab aliquã minimã notã externã tamen clarè perceptibili, uti sunt sulculi, canaliculi, fimbriæ &c. quandoque etiam solummodò ex horum diversã figurã & situ rectã, incurvatã, extrorsum, introrsum, dextrorsum sinistrorsum &c. vergente. Et demum stabiliuntur quoque notæ characteristicæ per simplicem absentiam certæ testaceorum structuræ, quæ aliàs omnibus aliis communis est, uti v. g. nota characteristicã classis primæ est, ut omnia ejusdem genera & species sint univalvia nec turbinata nec in se contorta &c. Hæ autem difficultates & diversitates omnes in statuendã notã characteristicã testaceorum unicè dependent ab innumerabili illã & quasi indicibili structurarum varietate, quibus tota testaceorum familia mirè exornata ac condecorata observatur.

Nulla certa dantur principia ad statuendam novam characteristicam.

Notan-

Testacea regulari quâdam methodo creata sunt.

Sedulò inquirendus est iam variae eorum structurae usus.

Quanam in statuenda notâ characteristica observanda sint.

Testacea statim in tres distinctas partes seu ordines dividuntur.

Per testacea turbinata quanam intelligantur.

Notandum tertio. His tamen non obstantibus è præsentî methodo luculenter manifestari, Deum secundum infinitam suam sapientiam & omnipotentiam in efformandis testaceis marinis regularem quandam normam seu methodum observasse non minùs ac in omnibus aliis rebus naturalibus creatis, propter quam facillimo modo poterunt in suas classes & genera distribui suisque debitis notis characteristicis insigniri.

Notandum quarto. Verùm nec hîc acquiescendum esse, sed ulterius perquirendum, ad quosnam usus tam varia & mirabilis testaceorum structura statim in primâ creatione à summo Creatore fuerit efformata, quæ structura profectò ingenui cujusdam Philosophi sedulâ & diligenti attentione meritò dignissima est, ut ejus usus proprius & determinatus in adjuvandis & custodiendis piscibus testaceis detegeretur, quemadmodum paucis ab hinc annis partes plantarum tam internæ quàm externæ feliciter fuerunt examinatæ, earumque officia & usus tam opportunè detecti, ut inde clarè pateat, Deum & Naturam nihil frustra facere.

Notandum quinto. In statuendâ notâ characteristicâ semper diligenter, quantum licet, eò collimandum esse, ut illa à structurâ magis insigni totius corporis testacei præsertim ab eâ, à quâ hoc denominationem suam acquirit, derivetur, vel saltem à principalioris & insignioris ejus partis, nam sic semper erit sensibilior & subiecto magis proportionata. Si autem hoc non posset fieri, tunc quælibet nota sensibilis, sive in certâ structurâ sive in certo structuræ situ consistat, apta nata est notam characteristicam constituere, modò prædictas proprietates possideat, pluribusque speciebus communis sit, quas à reliquis omnibus hanc notam characteristicam non habentibus sufficienter distinguit. Reliquæ autem affectiones structuræ testaceorum, quæ promiscuè in pluribus diversarum classium aut generum speciebus observantur, naturam notæ characteristicæ induere nequeunt, adeoque ab illâ constituendâ prorsus excluduntur.

Notandum sexto. Nos ad faciliorem & commodiorem hujus methodi intelligentiam & usum statim in principio dividere totam testaceorum familiâ in tres distinctas partes seu supremos ordines nimirum in testacea univalvia non turbinata, in cochleas seu univalvia turbinata, & in conchas seu in testacea bivalvia, qualia verò testacea per quamlibet partem seu ordinem intelligantur, statim in principio cujuslibet partis clarè exposita deprehendentur, Interim hîc unicè notandum venit, quòd per totò turbinatum non intelligamus omnè testaceum, quòd è basi latiore rotundatâ in açumen rotundatum pyri instar abit, nam in tali sensu eti-

am Porcellanarum species ad turbinata pertinerent, sed tantummodo talia testacea, quæ è spiris manifestis & sensibilibus constant, quæ è basi latiore paulatim cochlearum in modum sensibilibus intorquentur, & obliquâ suâ circumvolutione paulatim contrahuntur, ac in acumen seu mucronem quandam acuminatum desinunt, quemadmodum videmus turbines tam aëris quàm aquarum formari, à quibus turbinibus verbum turbinatum originem suam traxisse volunt.

Notandum septimò. Quamlibet partem in suas classes dividi; quarum cuilibet semper subjungitur Tabula quædam generica omnia genera in tali classi contenta unico quasi ictui oculi simul repræsentans. *Qualibet pars postea in suas classes subdividitur*

Notandum octavò. Usus præsentis methodi esse sequentem. Si aliquod testaceum obveniat, statim inquirendum erit, ad qualem hujus methodi partem pertineat, dein ad qualem classim, postea mediantibus sectionibus, quæ sunt tanquam tot manuuctiones, facillimè genus indicabitur, ad quod reducendum erit, quo invento reliqua testacei accidentia specifica tam structuræ quàm coloris sedulo perpendenda erunt, quæ si jam fuerint descripta, nullâ aliâ indigebunt indagine, si verò non fuerint descripta, de novo exponenda erunt, & testaceum illi generi annumerandum, ad quod pertinere videtur, quo nova testaceorum species constituetur hæctenus non descripta neque inculcata. *Usus præsentis methodi.*

§. V.

Varietates structuræ testaceorum pereleganter à Plinio proponuntur, à nobis verò varii colores hucusque in iis observati ordine alphabetico recensentur.

PLINIUS lib. 9. cap. 33. varietates structuræ testaceorum sequentibus elegantissimis verbis exponit: Concharum genera, inquit, in quibus mira ludentis naturæ varietas, tot colorum differentiæ, tot figuræ, planis, concavis, longis, lunatis, in orbem circumactis, dimidio orbe cæsis, in dorsum elatis, lævibus, rugatis, denticulatis, striatis, vertice muricatum intorto, margine in mucronem emisso, foris effuso, intus replicato; jam distinctione virgulatâ, crinitâ, crispâ, canaliculatim, pectinatim, imbricatim undatâ, cancellatim reticulatâ, in obliquum, in rectum expansâ, prædenfatâ, porrectâ, sinuatâ: brevi nodo ligatis, toto latere connexis, ad plausum apertis, ad buccinum incurvis. De quo plura hinc addenda non judico, cum in subsequenti methodo in quâlibet specie differentia structuræ, quâ ab aliis distinguitur, diligenter addatur. *Structuræ testaceorum externa elegans descriptio à Plinio.*

Longè plures autem varietates specificas in testaceis suppeditant ele- *Plurimè dif-*

*ferentia co-
staceorum
specificæ à
varietate co-
lorum sieppe-
disantur.*

gantissimi & multivarii eorum colores, qui mirè in iis ludunt, & ob multiplicem suam varietatem vix numerari & exprimi possunt, quod unicè in causâ fuit, quòd in præsentì tractatu nullas testaceorum species colore diversas adducere voluerimus, optimè prævidentes, earum nimis copiosâ enarratione præsens opusculum præfixum suum volumen longè superatum iri; ne tamen hæc occasione pulcherrimas & rarissimas testaceorum phases, quæ præcipuè in elegantissimis eorum coloribus consistunt, studio præteriisse videamur, plerosque in illis hucusq; observatos ordine alphabetico recensèbimus, quod impofterum eorum descriptionem longè faciliorem reddet, cum hucusque sæpius in exprimendis tam multivariis coloribus neçessarii & desiderati termini defuerint.

*Enumeratio
colorum in
testaceis huc-
usque obser-
vatorum Or-
dine Alpha-
betico.*

A. Achatinus color. Acu pictû opus. Æneus color. Æris color. Æris rubigo. Alabastricus. Albescens. Albescens cum quodam rubore. Albescens ex cæruleo. Albicans. Albidus, subalbidus. Albus, subalbus. Albus ex cæruleo. Amaracinus. Amethistinus. Anthracinus. Aqueus. Arbuscula repræsentans. Argenteus. Argenteus splendor. Argento similis. Argento obrizo similis. Ater. Attalica vestis auro argento & multicolori oloferico texta. Drap d'argent: Argenteum textile latine dicta. Aurantius. Aureus.

B. Badius. Balaustinus. Baliolus. Burrus.

C. Cæruleus. Cæruleus ex argenteo. Cæsius. Calteus. Caltulus. Candidus. Candidissimus. Candor margaritarum argenteus. Carneolus. Carneus. Castaneus. Cerasinus. Cereus. Ceruffatus, Chrisoliticus. Cianeus. Cinnabarinus. Cinereus, subcinereus. Cinereus ex livido. Colores aquâ diluti. Conchyliatus. Coracinus. Corallinus. Corneus. Croceus, subcroceus. Cruentatus.

E. Eburneus. Eliotropium gemma.

F. Ferrugineus. Figulinus. Flammeus. Flavedo vitrea. Flavescens. Flavescens ex albo. Flavescens pallidè. Flavicans. Flavidus. Flavus, subflavus. Foliosum opus. Fulvus, subfulvus. Furfus. Fuscus, subfuscus. Fuscus ad nigredinem accedens. Fuscus ex viridi.

G. Gipseus. Glaustus. Glasticus. Gummi Sinenfì obvelatus.

H. Helvaceus. Helveus. Helvus.

I. Janthineus. Igneus. Immaculatus. Infuscatus ex summâ viriditate.

L. Lacteus. Laneus. Lentiginosus. Leonatus. Leucophæus. Lienaris. Ligneus. Lividus. Luridus. Luteus.

M. Maculatus. Maculosus. Malacus. Margaritarum albedo purpurisâ

velata.

velata, Margaritæ sublucidæ color. Margaritis similis. Marmoreus. Marmor candidum. Drepanum. Tiburtinum. Melinus. Miniatus. Subminius. Molochiticus. Murinus. Musivum opus. Mustelinus.

N. Niger. Niger ex cæruleo. Nigricans. Nigricans è cæruleo. Subniger. Nigerrimus. Nitens. Niveus.

O. Oleacinus. Ut Oliva viridis condita. Olofericum nigrum. Olofericum villosum. Onichinus. Opacus. Opalinus. Osseus. Ostrinus.

P. Palearis. Pallidus. Papyrus turcica. Parius lapis. Pellucidus. Perlatus. Phrygium opus. Piceus. Pictus undatim. Pinguis. Plumbeus. Porcellana. Porraceus. Pramnius. Pullus. Puniceus. Purpurefcens. Purpurefcens ex albo. Purpurefcens ex violâ. Purpureus.

R. Ravus. Reticulatum opus. Roseus. Rubedo. Rubedo cuprea. Sub sandracçâ pellucidâ latitans. Ruber, subruber. Rubescens. Rubescens ex argento. Rubens. Rubidus ignaviter. Rubiginosus. Rufescens. Rufescens ex albedo. Subrufescens ex albedo. Rufescens ex fusco. Rufescens ex nigro. Rufescens ex rubigine. Rufescens leviter. Rufescens pallidè. Rufus. Rufseus. Rutilus.

S. Sandichinus. Sandracçâ velatus. Sanguineus. Segmentatum opus. Subuculis & monilibus ornatum opus. Sulphureus.

T. Terreus. Tesselatus. Thalassinus. Tophaceus. Tophinus. Tyrius.

V. Variiegatus. Venetus. Veprium acumina repræsentans. Vermiculatus. Vinatus. Vinosus. Violaceus. Ad nigrum vergens. Virefcens cum argenteo splendore. Virefcens è cæruleo. Virefcens leviter. Viridis, subviridis. Viridescens ex flavo. Subviridis ex albo. Vividus. Unctuosus. Volturinus, subvolturinus.

X. Xerampelinus.

Z. Ziziphinus.

Circa hucusque enarratos testaceorum colores integrè conservandos, in quibus præcipuum eorum ornamentum, pulchritudo & præcium consistunt, & propter quos quandoq; etiam cum ipsis unionibus aut margaritis æquiparari solent, insuper bene animadvertendum est, diligenter & non sine magno labore testacea debere ab omni inquinamento & fordibus expurgari, certoque modo præparari, dum pisces testacei adhuc in illis vivi delitescunt, nam post eorum mortem statim colores diminuuntur, & naturalem suam vivacitatem amittunt. Modum autem requisitum testacea debite præparandi & expurgandi eorumque colores illæfos conservandi sincerè tradit Clarissimus Rumphius in suo pulcherrimo Museo Amboinico, in quo fusè expositus invenietur.

Colores ut viri & pulchri in testacea resinantur.

§. VI.

Quando & quænam nova nomina testaceis imponenda sint, quibusque Authoribus potissimum usi sumus in concinnandâ hâc novâ methodo.

Hic nobis non est animus peculiare testaceorum Ethymologias explicandi, cum hæc expositio in calce cujuslibet generis, si necessarium judicabatur, apposita deprehendetur, sed agemus tantum in genere de modo & regulâ observandâ, quando & quænam nomina testaceis imponenda erunt.

Antiqua testaceorum nomina semper retinenda sunt.

Circa quod notandum est primò, Nomina quæcunque ab Antiquis Zoographis testaceis imposita & hucusque usurpata quoad possibile semper conservanda & retinenda esse, nisi fortè postea aliis quoque generibus vel etiam speciebus applicata fuerint, quo in casu in unico tantum genere vel specie conservanda erunt, & reliquis nova nomina ab his clarè distincta imponenda, ut omnis terminorum confusio evitetur.

Nova verò eorum figuræ accommodanda.

Notandum secundò, Nomina nova testaceis de novo imponenda semper eorum formæ & figuræ, quantum fieri potest, accommodari & proportionari debere, nam sic eò facilius retineri poterunt, & ipsa structura ac forma testacei nos proprii sui nominis memores quodammodo reddet. Sic habemus testacea à similitudine cum vegetabilibus

A similitudine cum vegetabilibus eorumque partibus.

eorumque partibus denominata, uti sunt: Tubuli radiciformes, bistortæformes &c. Balani Tulipæformes, Porcellanæ Pyriformes, Cochleæ longæ pyriformes, Buccina parva pruniformia &c. à similitudine testaceorum: Cochleæ muriciformes, cassidiformes, trochiformes &c. à similitudine cum figuris mathematicis: Cochleæ longæ cylindroidææ, Conchæ quadratæ, trapeziales &c. à similitudine cum animalibus eorumque partibus. Tubuli vermiculares, Dentales, Cornua Ammonis, Conchæ cordiformes &c.

Cum testaceis ipsis.

Cum figuris mathematicis.

Cum animalibus eorumque partibus.

Nomina Authorum in hoc opusculo plerumque citatorum.

Authores quod attinet, quibus in concinnandâ hâc novâ methodo potissimum usi sumus, illi sunt sequentes: Ex Antiquioribus sæpius citantur *Gulielmi Rondeletii Doctoris Medici & Medicinæ in scholâ Monspelienfi Professoris Regii universæ Aquatiliæ Historia pars altera cum veris ipsorum imaginibus. Lugduni. 1555. Item Fischbuch* v. Erstlich in latein durch den Hochgelehrten und natürlichen Künsten wolerfahrenen Herren D. Cunrat Gesner beschriben: Vezt Neuwlich aber durch D. Cunrat Forer zu grösserem Nutz allen Liebhaberen der Künsten in das Teutsch gebracht. Getruckt im Jahr als man zelt 1563. Inter Recentiores potissimum præmanibus habui *Martini Lister è Societate regiâ Londini Hi-*

storia

Aviæ Animalium Angliæ tres tractatus: unus de Araneis, alter de cochleis tum terrestribus tum fluvialibus, tertius de cochleis marinis, quibus adjectus est quartus de lapidibus ejusdem Insulæ ad cochlearum quandam imaginem figuratis. Londini. 1678. Museum Amboinicum Georgii Everhardi Rumphii Consilarii Amboinici Plinii Indici dicti. Amstelodami. 1705. Museum Kircherianum sive Musæum à P. Athanasio Kirchero in Collegio Romano Societatis JESU jam pridem inceptum, nunc restitutum, auctum, descriptum & iconibus illustratum à P. Philippo Bonanni Societatis JESU. Romæ. 1709. Musei Museorum Oder der vollständigen Schau, Bühne frömbder Naturalien zweyter Theil W. von D. Michael Bernhard Valentini Hochfürstlichen Hessischen Leib, Medico und Professore zu Giessen. Franckfurt am Mayn. 1716. tacendo reliquos celeberrimos Authores, qui hinc inde sed non tam frequenter citantur, quorum non parvus est numerus, & apud quos semper intelligibilis occurret citatio. Interim nemini dubium sit, dari insuper quamplurimos alios Philosophos ac Zoographos, qui summo cum applausu de materiâ testaceâ scripserunt, etiam si in hoc opusculo nulla eorum facta fuerit mentio, cujus rei autem præcipua hæc est ratio; quòd illos omnes ad manus non habuerim, neque in regione, in quâ hujusmodi studia omnimodè quasi exulant, mihi comparare poterim, nam, prout superius jam dictum est, hunc tractatum non ex instituto sed tantum casualiter conscripsi unico hoc fine, ut mihi fundamentum quoddam regulare componerem, Museolum meum tam lapideum quàm marinum in aliquem methodicum ordinem redigendi; debitèque in suas Classes, genera & species distribuendi.

Hæc sunt, Amice Lector, quæ durante meo statu valetudinario in necessarium quoddam animi mei solatium de testaceis marinis meditat-
tus sum, reliquum nunc est, quod unicè ex toto corde voveo ac exopto, ut nimirum hæc meæ qualescunque tenues exercitatiunculæ de supellectili marinâ tibi totique Reipublicæ literariæ in aliquod saltem cedant emolumentum ac utilitatem, vel ad minimum levissimo cuidam & jucundo sed tamen non omnimodè inutili sint ludicro, cujus actus erunt classes, & genera scenæ, species autem personæ, quemadmodum mihi quoque non exiguæ fuerunt voluptati, quod unica erit desiderata totius mei laboris mærces & gratiosissimè DEUS faxerit. Vale & fave, erroresque tam typographicos quàm orthographicos aliosque, qui hinc inde irrepserunt, pro tuâ innatâ humanitate & benevolentia benignè condonare & corrigere non dedignare.

Insignem & incomparabilem testaceorum marinorum pulchritudinem eorumque structuram nunquam sat admirandam in sequenti elegantissimo ænigmate germanico affabrè proposuit Dominus Olearius in suo Museo Gottorpiensi, quod hic ob ingeniosum suum leporem pro cononide annectere volui.

Ein Räzel.

**Welcher Creaturen Geburt und Tod ist
amwunderlichsten / die ihre natürliche Schönheit
so wol im Tod / als im Leben beständig erhalten?**

Die Schönheit wird vergleicht der Blum / so bald verdirbet /
Weil diese Gab im Tod auch mit hinfällt und stirbet /
Hergegen hat GOTT uns zum Spiegel vorgestellt /
Daß keine Creatur uns gleichet in der Welt.
Wenn alles nackt und bloß im Mutter: Leib erschaffen /
So treten wir herauff / mit Häusern / Wehr und Waffen.
Auff tausenderley Art / sehr wunderbarlich formiert /
Und ohne Menschen: Hand so künstlich ausgeziert.
Daß der Appelles selbst beschämet muß abweichen /
Weils ihm unmöglich fällt / mit Farben auszustreichen /
Was Flora von sich rühmt. Zwar sie im Garten prangt /
Wie daß ein jeder Fürst zu schauen sie verlangt.
So bleibt doch kurze Zeit / ja oft kaum eine Stunde /
Bald kommt ein rauher Wind und wirfft sie gar zu Grunde /
Wir bleiben für und für / uns erbet Kindes: Kind /
Uns raubet keine Zeit / kein Wetter / Sturm noch Wind.
So kan Natura uns / durch ihre Künste zieren /
Daß wir auch nach dem Tod unwandelbar floriren /
Ist jemand unser Nam und Wohnung unbekant /
Der rathe was da blüht / wenn Hycems zwingt das Land?

Elegantissimum hoc ænigma vulgare in sequentes latinos versus tran-
stulit Amicus quidam Charissimus & Doctissimus.

Æ N I G M A.

Quarumnam Creaturarum nativitas & mors sit
mirabilior, & quænam naturalem suam pulchri-
tudinem, quam possederunt vivæ, etiam
post mortem constanter retineant?

Cùm quoque dispereat subito post fata venustas,
Floribus est similis, quos cita Parca necat.

At nos exemplum cunctis vult esse creatis,

Ut quid par nobis non sit in orbe, Deus.

Nos, nudæcùm sint, uterus quas procreat omnes,

Parturit indutas arma domumque parens.

Miris distinctæ formis, & mille figuris,

Nascimur ornatae nullius artis ope.

Ipsemet ut victus cogatur cedere Xeuxis,

Nescius artificio pingere tanta manu.

Haud dudum durant, quæ Chloris jactat in hortis,

His eadem vitam datque rapitque dies.

Principibus gratos solet ostentare decores,

Flora quidem, sed quos fortior aura ruit.

Nos nunquam cadimus, nos tertius inter avitas,

Miratur gazas ordine sæpe Nepos.


Nos Ornamentis fecit natura superbos,

Quæ quoque post mortem non violata vigent.

Nostra latent si quem fors nomina tecta que, quid sit

Dicat, quod floret, dum gravis horret Hyems?





INDEX CLASSIUM.

PARTIS I.

Testacea marina univalvia non turbinata.

CLASSIS I. *Testacea marina univalvia non turbinata, & in se non contorta.* Pag. 1.

CLASSIS II. *Testacea marina univalvia non turbinata, sed ita in se contorta, ut eorum spiræ non promineant.* 6.

PARTIS II.

Cochleæ Marinæ.

CLASSIS I. *Cochleæ marinæ longæ.* 14.

CLASSIS II. *Cochleæ marinæ canaliculatæ.* 22.

CLASSIS III. *Buccina.* 32.

CLASSIS IV. *Strombi.* 38.

CLASSIS V. *Cochleæ marinæ ore admodum brevi seu parvo, mucrone verò insigniter elongato.* 44.

CLASSIS VI. *Cochleæ marinæ breviores.* 49.


PARTIS III.

Conchæ Marinæ.

CLASSIS I. *Conchæ æquilateræ.* 58.

CLASSIS II. *Conchæ inæquilateræ.* 67.

CLASSIS III. *Conchæ Anomalæ.* 79.





METHODI

Novæ & facilis

TESTACEA MARINA


in suas Classes, genera, & species distribuendi,

P A R S I.

Testacea marina univalvia non turbinata.



PER TESTACEA MARINA univalvia non turbinata intelliguntur ea omnia, quæ unicâ constant valvâ, & non sunt in se contorta, vel si sint contorta, tamen eorum intima circumvolutio seu Spira sensibilibiter nullâ ex parte promineat, & ultra extimam Spiram non producat.



CLASSIS I.

TESTACEA MARINA UNIVALVIA NON TURBINATA,
ET IN SE NON CONTORTA.

TESTACEA MARINA univalvia non turbinata, & in se non contorta vocantur ea, quæ, licet quandoque variè incurvata inflexa & etiam contorta observentur, tamen nullas certas Spiras regulares efformant, nec tali modo dispositas, ut earum exterior semper interiorem aut totaliter aut tantum quâdam ex parte horizontaliter vel obliquè &c. intra se regulariter includat, comprehendat, vel ambiat aut cingat.

METHODUS TESTACEA MARINA
 TABULA GENERICA TESTACEORUM

Classis Primæ Partis Primæ.

Testacea Marina Univalvia non turbinata, & in se non contorta.

Nullo modo vel solim in apice incurvata.	Valvâ Superiùs concavâ & apertâ, subtus vexâ, & apertâ mobili: Pætellæ dictæ.	Valvâ Superiùs concavâ & apertâ, subtus verò clausâ & immobili: Ballanæ dictæ.	Vertice Umbonato Vertice Mucronato Vertice Acuminato Vertice Papillari. Basi Planâ Basi Laciniatâ Basi Angulosâ	[Integro. Perforato. [Recto. Incurvato.	
					Tubuli Marini.
Elongata, incurvata & Tubuli instar concava: Tubuli Marini.	Leviter tantum incurvati.	In unâ tantum extremitate: Penicilla manna dictæ. Arcuatim & in unâ extremitate Acuminati: Tubuli dentales dicti.	[Radicum instar: Radiciformes dicti.	[Vulgares Bistortæformes. Raphaniiformes: Geniculati & ramosi.	
					Notabiliter sed sine regulâ incurvati.

SECTIO I.

DSI

S E C T I O I.

Testacea marina univalvia non turbinata, & in se non contorta nullo modo vel solummodò in summo apice tantillum incurvata.

G E N U S I.

Patellæ. Schüssel, Muschel.

PATELLÆ sunt Testacea univalvia in se non contorta nullo modo vel solummodò in apice tantillum incurvata valvâ superius convexâ ac frequentius clausâ, subtus verò concavâ & apertâ mobili.

Species.

Patella lævis vertice umbonato. Bon. pag. 437. n. 31.

Patella lævis vertice acuminato. Bon. pag. 437. n. 29.

Patella lævis vertice papillari Bon. pag. 436. n. 12.

An hæc patellarum Species non ad aliquod genus peculiare cochlearum reduci debeat, valde dubito, nam præter aperturam inferiorem patellis communem in interna cavitate aliâ aperturâ oblongâ & angustâ donata videtur, cujus subsequens cavitas intra convexam patellæ partem circa suum pericoclium potest circumvolvi, licet Spiræ ejusdem externè tam manifestè non appareant, hinc rationabiliter suspicandum est, an non fortasse ad genus umbilicorum marinorum præsertim ad *Umbilicum parvum* Rond. 104. *Ein kleiner Meer, Nabel. Gesn. pag. 140.* pertineat, vel an non sit Species alicujus Trochi in basi suâ concavi.

Patella striata vertice umbonato integro. Bon. pag. 435. n. 7.

Patella striata vertice umbonato perforato. Rumph. pag. 122. Tab. 40.

lit. A. & D. Bon. pag. 435. n. 3. *Cypria dicta.*

Patella striata vertice mucronato integro. Bon. pag. 435. n. 4.

Patella striata vertice mucronato perforato Bon. pag. 435. n. 6. *Patella*

reticulata dicta.

Patella striata vertice acuminato recto.

Patella striata vertice acuminato incurvato. Bon. pag. 437. n. 23.

Patella striata basi laciniatâ. Bon. pag. 437. n. 26. 27. 28. 30. Rumph. pag. 121. Tab. 40, lit. C.

Patella striata striis maximis basi angulosâ. Bon. pag. 437. n. 32. *Patella mucronata dicta.* Rumph. pag. 121. Tab. 40. lit. B. *Patella mucronata.*

Ad genus Patellarum videntur quoque spectare sequentes Concharum

METHODUS TESTACEA MARINA

univalvium Species Rumph. pag. 122. & 123. descriptæ, delineatæ verò in Tab. 40. primò *Opercula callorum* lit. L. M. N. & fortè figuræ apud C. & I. 2. sexta lit. O. & 3. septima lit. P. & Q.

Lepas, *Napff*, *Muschel*, *Schall*, *Muschel*. Hoc genus testaceorum vocatur Patella à valis escarii similitudine. *Lepas* à Græcis dicitur, quasi squama saxorum, quibus semper adhæret. *Schüssel*, *Muschel*, *Ein Napff*, *Muschel*, *Ein Schall*, *Muschel* à Gesn. pag. 147. *Schüsselger* Valent. Mus. Mus. pag. 187. *Lapedo* *Massiliensibus*. *Gallis*: *Oeil de Bouc*. *Venetis* *Pantalena*. *Rond.* de test. p. 3.

Lapedo
Oeil de Bouc.
Pantalena.

GENUS II.

Balani. *Meer*, *Eichlen*.

BALANI sunt Testacea marina univalvia in se non contorta, nec incurvata valvâ superius apertâ & concavâ, inferius verò clausâ & immobili.

Species.

Balani tintinnabuliformis. *Balanus tintinnabuliformis lævis*. Bon. pag. 437. n. 34. 35. 36. 37. Rumph. pag. 121. Tab. 41. lit. A. List. pag. 196. Tit. 41.

Rühschellen, *förmige Meer*, *Eichlen*. Vocatur tintinnabuliformis, quia instar cujusdam tintinnabuli, quò vaccæ in alpbis nostris exornantur, è basi latiore versus summitatem leviter contrahitur. *Rühschellen* = *förmige Meer*, *Eichlen*.

Balanus glandiformis ore ampliore. Bon. pag. 436. n. 14.

Balanus glandiformis ore angustiore & incisionibus peponum instar insignitus. *Rond.* *Balani secunda Species*. pag. 30. *Gesn.* pag. 150.

Das andere Geschlecht der Meer, *Eichlen*. Bon. pag. 436. n. 15.

Vocantur glandiformes, quia è basi contractâ sive angustiore glandium instar in summitatem ampliorem rotundatam abeunt.

Mitella Rumphii. *Balanus Tulipæformis striatus*. *Mitella Rumphij inter Ostrea descripta*. pag. 158. Tab. 47. lit. M. *Auffgehende Tulipan*. Valent. Mus. Mus. pag. 187.

Glans Aristotelis. *Balani* à voce græcâ *Balanos* derivat, quæ multarum arborum fructus indicat. *Aristoteli* lib. 5. de Hist. Animal. cap. 15. *glans* dicitur, sicuti etiam *Athenæo*.

SECTIO II.

Tubuli Marini. *Meer*, *Köhlein*.

TUBULI MARINI sunt Testacea marina univalvia non turbinata & in se non contorta elongata & Tubuli instar concava:

GENUS I.

Penicilla. Meer, Benschel.

PENICILLA sunt tubuli marini in unâ tantum extremitate leviter incurvati, ex alterâ verò parte recti.

Species.

Tubulus Penicillatus. Rond. pag. III. Meer, Benschel. Gesn. pag. 149. Meer, Benschel.
 A similitudine penicillorum, quibus Pictores utuntur, qui ex caudarum extremitatibus fiunt, vel eorum, quibus albarium tectorio parietum inferunt, Penicillum marinum vocatur.

GENUS II.

Dentales. Meer, Zahnlein.

DENTALES sunt tubuli marini instar dentium leviter tantum arcuatim incurvati, & versus unam extremitatem acuminati.

Species.

Tubulus Dentalis laevis. Rond. pag. 110. Bon. pag. 436. n. 9.
 Tubulus Dentalis striatus. Gesn. pag. 150. Meer, Röhrlein. Bon. pag. Meer, Röhrlein.
 436. n. 8. Zahn, förmige Meer, Röhrlein / oder Meer, Zahnlein.
 Ita vocantur, quia dentium instar arcuatim incurvantur, & versus unam extremitatem acuminantur. vocantur etiam: *Denticuli Elephantis à Rumph.* *Denticuli Elephantis, Elephante, Zähnger.* Valent. Mus. Mus. pag. 187.

GENUS III.

Tubuli radiciformes. Wurzen, förmige Meer, Röhrlein.

TUBULI radiciformes sunt Tubuli marini notabiliter incurvati, & radicum in modum variè inflexi, primò crassiores dein sensim angustati

Species.

Tubulus radiciformis vulgaris. Rumph. pag. 125. Tab. 41. lit. F. G. K.
 Tubulus Bistortæformis. Rumph. pag. 125. Tab. 41. lit. L.
 Tubulus Raphaniformis basi simplici & planâ. Rumph. pag. 126. n. 7. ubi illum *Venus-Schagt* appellat.
 Tubulus Raphaniformis basi convexâ, papillosâ & fimbriatâ. Bon. pag. *Venus-Schagt Rumph.*
 438. n. 38.
 Tubulus Radiciformis geniculatus & ramosus. Rumph. pag. 124. Tab. 41. lit. D. & E.

Solenes Arenarum vel lignorum.

Omnes hucusque enarrati Tubuli marini radiciformes cum Tubulo quinti generis à Rumphio l. c. *Solenes arenarum vel lignorum univalves* vocantur, verùm, cùm etiã dentur Solenes bivalves, quibus suum nomen conservare cupimus, ne termini simul confundantur, præsentia testacea potius Tubulos radiciformes appellare voluimus, nam non ineptè propter suam figuram radicibus assimilari possunt. à Valent. Mus.

Beot würm
und Sand,
Pseiffen.

Mus. pag. 187. vocantur: *Boot, Würm, Sand, Pseiffen.*

GENUS IV.

Tubuli vermiculares. *Wurm, förmige Meer, Röhrlein.*

TUBULI VERMICULARES sunt Tubuli marini notabiliter incurvati, rugosi, subrotundi, vermium in modum formati, variè incurvati, inflexi ac intorti.

Species.

Tubulus Vermicularis lævis.

Tubulus Vermicularis cristatus cristâ integrâ Bon. p. 437. n. 20. lit. M.

Tubulus Vermicularis cristatus cristâ dentatâ vel laciniatâ. Bon. pag.

Solen Anguinus Rumphii.

437. n. 20. lit. F. Rumph. *Solen anguinus* dictus p. 125. Tab. 41. lit. H.

Tubulus Vermicularis striatus. videatur quoque Rondeletius pag. 110.

& Gesn. pag. 158.

Solen arenarius diversimodè crispatus & laciniatus Rumphii.

An solen arenarius secundum apparentiam figuræ diversimodè crispatus

& laciniatus Rumph. pag. 124, Tab. 41. lit. C. & D. proprium genus

& quale constituere valeat, adhuc dubius hæreo, mihi videtur,

quòd suâ structurâ irregulari & oblongâ aliquem florem irregularem

monopetulum Tournefortii præferat, & propterea etiam fortè non

omnino abs re Tubulus Floriformis. *Blumen, förmiges Meer, Röhrlein*

appellari queat.

Tubulus floriformis. Blumen förmiges Meer Röhrlein.

?

CLASSIS II.

TESTACEA MARINA UNIVALVIA NON TURBINATA SED ITA IN SE CONTORTA, UT EORUM SPIRÆ NON PROMINEANT.

TESTACEA MARINA in se contorta sunt, quorum spiræ exterior semper interiorem vel totaliter vel aliquâ saltem ex parte includit & cingit, si verò interiores omnes totaliter includat, & extra easdem promineat, tunc ita in se contorta vocantur, ut eorum circumvolutiones aut spiræ nullâ ex parte promineant.

TABU-

IN CLASSES GENERA ET SPECIES DISTRIBUENDI
 TABULA GENERICA TESTACEORUM

Classis Secundæ Partis Primæ.

Testacea Marina univalvia non turbinata sed ita in se contorta,
 Uteorum circumvolutiones nullâ ex parte promineant.

Et nullo modo vel vix appareant.

Et tamen ex utroque latere omnes
 apparent: Cornua Amonis dicta.

In se transversim
 contorta: Nautili:

Læves & Crassi.

Striati & tenues.

Spinâ Acutâ ferratâ.

Spinâ Latâ Suleatâ & in utroque
 latere ferratâ.

In se secundum longitu-
 dinem contorta.

Obliquè, ore in utrâque ex-
 tremitate prominente clau-
 so & superius frequentius satis
 patulo: Nuces Mannæ dicta.

Perpendiculariter, aperturâ
 simâ instar angustâ: Porcel-
 lanæ dicta.

Umbilicatæ { In unâ tantùm extremitatè.
 in utrâque extremitate.

Fimbriatæ { Ore Amplissimo.
 Utinque acuminatæ.
 Pediculo donatæ

Majores	Vulgares	Pyriformes.
		Longæ.
	Fimbriat.	Basi integrâ fimbriatâ.
		Basi ex i. latere Fimbri.
Spirales.	Pyriformes.	
	Cylindroidæ.	
Minores	Thoracicæ	Nitentes.
		Non nitentes.
Integræ.	Fimbriatæ.	
	Fimbriatæ & Tuberosæ. Cylindroidæ.	

Orbis arctè inter se unitis;
 unita dicta.

Proportionata.

Anomala.

Externo tantùm orbe:
 simpliciter divisa.

Orbis à se invicem separa-
 tus: divisa dicta.

Omnibus Orbibus divisis:
 Integre divisa.

S E C T I O I.

Testacea Marina univalvia ita in se transversim, vel obliquè secundum longitudinem contorta, ut eorum circumvolutiones nullâ ex parte prominent, & nullo modo vel vix appareant.

G E N U S I.

Nautili. *Perle, Schnäcken.*

NAUTILI sunt testacea marina univalvia ita in se transversim contorta, ut eorum circumvolutiones nullâ ex parte promineant, & nullo modo vel vix appareant.

Species.

Nautilus lævis crassus major spinâ subrotundâ. Bon. pag. 435. n. 1. Rumph. pag. 62. Tab. 17. lit. A.

Nautilus striatus tenuissimus spinâ acutâ serratâ. Rumph. pag. 63. Tab. 18. lit. A.

Nautilus striatus minor tenuissimus spinâ latâ sulcatâ & ex utroque latere serratâ. *Testacei Polypi prima Species.* Rond. de pisc pag. 517. Gesn. *Schiff, Rüttel.* pag. 113. Bon. pag. 438, n. 13. Rumph. pag. 64. Tab. 18. lit. B. n. 1. 2. 3. 4.

Nautilus à verbo græco *Nautilos* derivat, per quod piscis & nauta significatur, Testa enim hujus Testacei naviculam præferat eminentem puppe in se ipsam aliquantulum transversim contortam. Germanicè autem *Perle, Schnäcke* vocatur, quia interna Nautili facies colore unonum integrè obducta est, uniones autem in eâ non generantur.

G E N U S II.

Nuces Marinæ. *Meer, Nuss.*

NUCES MARINÆ sunt Testacea marina univalvia ita in se obliquè secundum longitudinem contorta, ut eorum circumvolutiones nullâ ex parte promineant, & nullo modo vel vix appareant.

Species.

Nux Marina oblonga lævis ore satis patulo basi tantum umbilicatâ. Bon. pag. 449. n. 3. & 4. Rumph. pag. 91. Tab. 27. lit. G. & H.

Bulla Rump. *Bulla.* dicta.

Nux marina oblonga lævis ore admodum patulo in utràque extremitate umbilicata. Bon. 471. n. 330.

Nux

IN CLASSES GENERA ET SPECIES DISTRIBUENDI 9

Nux marina oblonga lævis ore angustiore basi pedunculo donatâ. Bon. pag. 439. n. 2. *Tellina pedata* dicta. *Concha anatifera* aliis, quam ad *Tellina pe-*
nucis marinas reducere volui, quia cum illis figurâ suâ majori ex parte *data Bon.*
convenire videtur.

Nux marina oblonga lævis fimbriata ore amplissimo. Bon. pag. 475.
n. 406.

Nux marina admodum elongata lævis fimbriata & in utrâque extremi-
tate acuminata ore satis patulo. Bon. pag. 474. n. 390.

Vocantur hæc testacea Nucis marinæ, quia potiori ex parte tam propter
umbilicum quàm colorem cum nucibus juglandibus convenire solent,
nec non etiam aliquo modo propter ipsam figuram illis affimulari possunt.

SECTION II.

Porcellanæ. *Porcellain, Schnäcken.*

PORCELLANÆ sunt testacea marina univalvia non turbinata
sed ita in se secundum longitudinem contorta, ut eorum circum-
volutiones nullâ ex parte promineant, & nullo modo, vel vix appareant,
aperturâ rimæ instar angustâ, dentatâ vel striatâ, quandoque etiam lævi
ac per basin extensâ.

GENUS I.

Porcellanæ vulgares. *Gemeine Porcellain, Schnäcken.*

PORCELLANÆ VULGARES sunt Porcellanæ, quæ nec spi-
rales nec fimbriatæ, nec thoracicæ nec integræ sunt.

Species.

- Porcellana Vulgaris major nitens collo seu parte superiore parum elon- *Porcellana*
gato & angustato, basi verò nullo modo prominente: Pyriformis di- *vulgaris Py-*
cenda. Rumph. pag. 113. Tab. 18. lit. A. E. I. It. pag. 119. in *riformis.*
app. Tab. 39. lit. Q. R. S. Bon. pag. 464. n. 231. 253. 256. 264. &c. *Gem inee*
Porcellana vulgaris major in utrâque extremitate elongata: Longa *Byren, för-*
dicenda. Bon. pag. 464. n. 242. 251. *mige Porcel-*
Porcellana vulgaris minor Pyriformis. Bon. pag. 464. n. 247. *lain, schnäck.*
Porcellana vulgaris minor longa. Bon. pag. 464. n. 242. *Porcellana*
Longa.



B

GENUS II.

GENUS II.

Porcellanæ fimbriatæ. Geseümbte Porcellain, Schnäcken.

PORCELLANÆ FIMBRIATÆ sunt Porcellanæ basi fimbriatæ: Basis autem fimbriata est, quæ in suâ extremitate seu circumferentiâ densior existit, ac si aliquo modo in se plicata esset.

Species,

Porcellana fimbriata major basi integrâ fimbriatâ. Rumph. pag. 117. Tab. 39. lit. A. B. R.

Porcellana fimbriata major basi ex uno tantùm latere fimbriatâ. Bon. pag. 465. n. 264. 267.

Ovum Rumph. Porcellana fimbriata minor basi integrâ fimbriatâ Rumphio *Ovum* dicta. pag. 115. Tab. 38. lit. Q.

Concha Venerea Rond. Porcellana fimbriata minor basi ex uno tantùm latere fimbriatâ. *Secunda Species Conchæ Venereæ* Rond. pag. 102. *Kleine rothe Mutter-*
Muschel Gesn. pag. 136. Bon. pag. 464. & 475. n. 246. 405.

Kleine rothe Muttermuschel. Porcellana fimbriata minor & striata. Bon. pag. 464. n. 239.

Porcellana fimbriata minor striata & sulcata. Bon. pag. 464. n. 248.

GENUS III.

Porcellanæ Spirales. Cufferlich ein wenig gewundene Porcellain, Schnäcken.

PORCELLANÆ SPIRALES sunt Porcellanæ, quarum interna spira exterius tantillùm solummodò apparet.

Species.

Porcellana spiralis major Pyriformis. Rumph. pag. 114. & 115. Tab. 18. lit. B. & I. Bon. pag. 465. n. 261. 262.

Porcellana spiralis major elongata & figurâ suâ ad Cyliindraceutam quodammodò accedens: Cyliindroidæa dicenda. Rumph. pag. 114. 115. Tab. 18. lit. C. D. K. Bon. pag. 465. n. 263.

Porcellana spiralis minor Pyriformis. Bon. pag. 464. n. 250. Item pag. 471. n. 324.

GENUS IV.

Porcellanæ Thoracicæ. Brustförmige Porcellain, Schnäcken.

PORCELLANÆ THORACICÆ sunt Porcellanæ minores basi prominente & quasi tumidâ ac leviter tuberosâ, & sine dubio ita

vocan-

IN CLASSES GENERA ET SPECIES DISTRIBUTI

vocantur, quia haud multum ab similes sunt munimento illi ferreo, quo pectus in bello tegitur, & Thorax vocatur.

Species.

Porcellana minor Thoracica nitens. *Tertia & quarta Species Conchæ veneræ Rond.* pag. 103. *Dritte Mutter, Muschel und Mutter, Stein Gesn.* pag. 136. Rumph. pag. 117. Tab. 39. lit. C.

Porcellana minor Thoracica non nitens. Bon. pag. 463. n. 233.

GENUS V.

Porcellanæ minores integræ. *Kleine ganze Porcellain Schnäcken.*

PORCELLANÆ MINORES INTEGRÆ sunt Porcellanæ rimâ angustâ nec striatâ nec dentatâ & in utrâq; extremitate clausâ. Species.

Porcellana minor integra fimbriata. Bon. pag. 472. n. 352.

Porcellana minor integra fimbriata & tuberosa. Bon. pag. 471. n. 338.

Porcellana minor Cylindroidæa costâ per medium dorsi transversim protensâ. Bon. pag. 464. n. 249. Rumph. pag. 114. Tab. 38. lit. H.

Porcellanæ vocantur etiam Conchæ Veneris sive veneræ & Murex Mutiani. Rond. pag. 101. *Mutter, Muschlen. Venus, Muschlen.* Gesn. pag. 136. *Porcellain, Muschlen.* Valentini Mus. Mus. pag. 186. A nobis nuncupantur Porcellanæ, quia pulchritudine & nitore suo plerumque Porcellanam Sinesem præferunt.

Murex Mutiani, mutter, muschlen, Venus, muschlen. Porcellain, muschlen.

SECTIO III.

Cornua Ammonis. *Scher, Hörner / Zieher, Hörner.*

CORNUA AMMONIS sunt Testacea marina univalvia non turbinata, & serpentum in modum ita in se contorta, ut eorum circumvolutiones nullâ ex parte promineant, & tamen ex utroque latere omnes appareant.

S. I.

Cornua Ammonis unita. *Geschlossene Zieher, Hörner.*

CORNUA AMMONIS unita sunt Cornua Ammonis omnibus orbibus arcuè inter se unitis.

GENUS I.

Cornua Ammonis unita proportionata. Geschlossene und gleichförmige Zieher, Hörner.

CORNUA AMMONIS unita proportionata sunt Cornua Ammonis externo primo orbe amplitudine & crassitie reliquis interioribus proportionato.

Species.

- Umbilicus marinus* Bon. pag. 470. n. 312. *Serpentuli Rumphii*, *Species Cochlearum globosarum* pag. 92. 93. Tab. 27. lit. O. P. R. Item fortè: *Cochlea fluviatilis Ericetorum* List. pag. 126. Tit. 13.
- Cornu Ammonis unitum & proportionatum læve. Umbilicus marinus* Bon. pag. 470. n. 312. *Serpentuli Rumphii*, *Species Cochlearum globosarum* pag. 92. 93. Tab. 27. lit. O. P. R. Item fortè: *Cochlea fluviatilis Ericetorum* List. pag. 126. Tit. 13.
- Cornu Ammonis unitum & proportionatum striatum. Cochlea depressa* Rond. pag. 100. *Anderer Meer, Schnäck.* Gesn. pag. 140. Ad hoc genus reduci possunt *Cochleæ fluviatiles ex utraque parte concavæ* List. de cochl. fluviat. pag. 143. tit. 26. 27. 28.

GENUS II.

Cornua Ammonis unita anomala. Geschlossene, ungleichförmige Zieher, Hörner.

CORNUA AMMONIS unita anomala sunt Cornua Ammonis unita externo primo orbe admodum amplo & crasso, ac improporcionado ad reliquorum subsequantium interiorum crassitiem.

Species.

- Cornu Ammonis unitum & anomalum læve. Ad hoc genus referendus videtur Nautilus umbilicatus, & Cochlea, quæ in Oleario usu erat,* Rond. pag. 96. *Del, Schnäck* Gesn. pag. 139.
- Cornu Ammonis unitum & anomalum striatum.*

S. II.

Cornua Ammonis divisa. Gesönderte Zieher, Hörner.

CORNUA AMMONIS divisa sunt Cornua Ammonis, quorum primus orbis à reliquis, vel plures, vel etiam omnes à se invicem separantur.



GENUS I.

Cornua Ammonis simpliciter divisa. Einfältig abgefönderte
Zieher & Hörner.

CORNUA AMMONIS simpliciter divisa sunt Cornua Ammonis, quorum tantum externus orbis à reliquis separatur.
Species.

Cornu Ammonis simpliciter divisum læve.

Cornu Ammonis simpliciter divisum striatum. Rumph. pag. 67. Tab. 20. n. 1.

GENUS II.

Cornua Ammonis integrè divisa. Völlig abgefönderte
Zieher, Hörner.

CORNUA AMMONIS integrè divisa sunt Cornua Ammonis, quorum omnes orbis à se invicem separantur.
Species.

Cornu Ammonis integrè divisum læve.


Cornu Ammonis integrè divisum striatum.

Cornu Ammonis integrè divisum nodosum & cellulatum. *Ostreum parvum Cornu Arietis simile* Bon. pag. 438. n. 39.

Hujusmodi testacea vocantur Cornua, quia ad modum alicujus Cornu Arietini convoluta sunt, & Ammonis in honorem Jovis Ammonis, circa cujus templum similes lapides inveniuntur, qui plura circa Ethylogiam nominis Cornu Ammonis desiderat, consulat Historiam meam Lapidum Figuratorum Helvetiæ ejusque Viciniæ pag. 74. lib. 4. cap. 1. ubi fusè de eà differitur.

In fine hujus primæ partis quemadmodum in duabus reliquis subsequentibus diligenter notandum est, non semper in quolibet genere testaceorum omnes species, quæ etiam in libris Celeberrimorum Authorum descriptæ, sed non adeo clarè, occurrunt, apponi, quod longè completius museum marinorum requireret, quàm meum est; sic v. g. statim in primo genere hujus partis Classis Primæ potuissent apponi: Patella striata tenuioribus striis vertice umbonato perforato. Bon. pag. 437. n. 21. Item Patella striata vertice mucronato papillari. Bon. pag. 437. n. 22. 24. 25. verùm cum dicta descripta testacea ad manus non semper sint, multò minùs satis clarè exponantur, potius illorum descriptionem omittere volumus, quàm Benevolo Lectori imponere, quæ omnia suo tempore perfectiora evadent.

Ostreum parvum Cornu Arietis simile Bon.



METHODI
 Novæ & facilis
 TESTACEA MARINA
 in suas Classes, genera, & species distribuendi,
 PARS II.

Cochleæ marinæ. Meer-Schnäcken.



COCHLEÆ MARINÆ sunt testacea Marina univalvia turbinata, quæ unicâ tantùm constant valvâ, & figurâ suâ cochlearum in modum intorta sunt, ita ut intima eorum spira aliquo saltem modo promineat & producat.



CLASSIS I.

COCHLEÆ MARINÆ LONGÆ,
 Lange Meer-Schnäcken.

COCHLEÆ MARINÆ LONGÆ sunt Cochleæ marinæ Core admodum elongato & superius aperto.



IN CLASSES GENERA ET SPECIES DISTRIBUTI. 15
 TABULA GENERICI TESTACEORUM

Classis Primæ Partis Secundæ.

Cochleæ marinæ ore admodum elongato & superius aperto: •
 Cochleæ Longæ dicendæ.

Ore labiis rectis. { Pyramidales.
 { Cylindroidææ.

Ore labiis leviter incurvatis:
 Pyriformes dicendæ.

{ Minores. { Vulgares.
 { Intortæ integræ.
 { Intortæ Sulcatæ,
 { Majores. { Vulgares.
 { Intortæ integræ.
 { Intortæ Cylindroidææ.

S E C T I O I.

Cochleæ marinæ longæ ore labiis rectis. Lange Meer,
 Schnäcken mit gradem Gemünd.

G E N U S I.

Cochleæ Pyramidales. Regel, Schnäcken.

COCHLEÆ PYRAMIDALES sunt Cochleæ marinæ longæ ore labiis rectis & angustiore, à basi latiore in acumen quodammodo desinentes.

Species.

Cochlea Pyramidalis umbonata lævis in acumen tenuius desinens.
 Rumph. pag. 102. Tab. 31. lit. D. E. Bon. pag. 157. n. 130. 132.
 Item pag. 472. n. 356. 357. 358.

Cochlea Pyramidalis umbonata lævis in acumen obtusum desinens.
 Rumph. pag. 102. Tab. 31. lit. C. & V. Bon. pag. 157. n. 131.
 133. 135. & pag. 471. 472. n. 336. 354.

Cochlea Pyramidalis umbonata lævis incurvata in acumen tenuius desinens. *Ficus Rumphii* pag. 91. Tab. 27. lit. K.

Cochlea Pyramidalis umbonata striata & muricata in acumen obtusum desinens. Bon. pag. 454. n. 76.

Ficus Rump.

Cochlea

- Cylindrus Gagates Bon.* Cochlea Pyramidalis umbonata striata & incurvata in acumen tenuius desinens. *Cylindrus Gagates Bonan.* in pag. 472. n. 355.
- Tulipa Gallorum. Puntu Madame.* Cochlea Pyramidalis umbonata lævis in acumen obtusum desinens basi dentatâ vel tuberosâ. Bon. pag. 457. n. 134. It. pag. 470. n. 314. *Tulipa Gallorum dicta. Puntu Madame.* Rumph. pag. 102. lit. G.
- Conchula lactea Bon. petite Porcelaine Gallis dicta. Milch. Strauben. Schnäcklein Geln.* Cochlea Pyramidalis mucronata nitens Achatina lævis minima ore lævi angustiore. *Kleines Ugat, Steinernes Regel, Schnäcklein.*
- Ad hanc speciem quoque pertinere videtur *Conchula lactea intra spongiarum vivens Rond.* pag. 10. *petite Porcelaine Gallis dicta. Milch. Strauben. Schnäcklein Geln.* so in den Schwimmen wachset. pag. 142.
- Cochlea Pyramidalis mucronata nitens Achatina lævis minima ore ex utroque latere dentato ampliore.
- Cochlea Pyramidalis mucronata leviter nitens minima ore in interno tantum labio dentato seu striato ampliore.
- Voluta Rumph.* Ad hoc genus videntur quoque reducendæ *Voluta Rumphii.* pag. 108. descriptæ & in Tab. 34. lit. A. F. L. delineatæ.
- Cum hic Cochlearum umbonatarum & mucronatarum mentio fiat, & hæc distinctio ad clariorem cochlearum marinarum divisionem & cognitionem adhuc sæpius reiteranda sit, necessarium videtur, descriptionem tam umbonis quam mucronis statim hic addere, à quibus sc. Cochleæ umbonatæ & mucronatæ denominationem suam recipiunt.
- Umbo quid sit.* Umbo igitur nil aliud est, quam centrum externum spirarum alicujus Cochleæ quasi in se convolutarum, ubi una solum leviter eminent super alteram & tantum leve aliquod convexum, convexo alicujus clypei haud abfimile, cujus centrum seu medium quoque umbo dicitur, describunt. Quando verò spiræ ita producantur, ut earum dispositio quasi speciem alicujus coni constituat, tunc illa productio ejusque extremitas mucro appellatur. Interim Cochlea Pyramidalis suum nomen debet propriæ suæ figuræ, quæ alicui Pyramidi proxima est.
- Mucro quid sit.*

GENUS II.

Cochleæ Cylindroidææ. *Cylinder, Schnäcken.*

COCHLEÆ CYLINDROIDÆÆ sunt Cochleæ marinæ longæ ore labiis rectis in suâ summitate sulcato & Pyramidalium ore magis dilatato, ita ut in utrâque suâ extremitate quasi æqualiter crassæ & latæ sint.

Species.

Cochlea Cylindroidæa umbonata lævis nitens ore elongato angustiore. Rumph.

- Rumph. pag. 106. Tab. 33. lit. Z. & n. 4. Bon. pag. 470. n. 319.
 Cochlea Cylindroidæa umbonata striata striis secundum spiras sitis.
 Rumph. pag. 106. Tab. 33. lit. D. D. & E. E.
 Cochlea Cylindroidæa umbonata striata striis transversis ore elongato
 admodum amplo turbine integro.
 Cochlea Cylindroidæa umbonata ore elongato admodum amplo turbi-
 ne laciniato vel dentato. Rumph. pag. 102. Tab. 31. lit. A. & B.
 Cochlea Cylindroidæa mucronata lævis. Bon. pag. 473. n. 57. *Avena*
marina dicta. item pag. 457. n. 141. 142. item pag. 470. n. 363.
 Cochlea Cylindroidæa mucronata striata.
 Vocatur Cochlea Cylindroidæa, quia figurâ suâ proximè ad Cylin-
 drum accedit.

SECTION II.

Cochleæ longæ Pyriformes. Lange Byren, förmige Meer- & Schnäcken.

COCHLEÆ longæ pyriformes sunt Cochleæ marinæ longæ ore labii leviter incurvatis, ideoque etiam leviter ventricosæ.

S. I.

Cochleæ longæ Pyriformes minores. Kleine lange Byren, förmige Meer- & Schnäcken.

COCHLEÆ longæ pyriformes minores sunt Cochleæ longæ pyriformes ore angustiore.

GENUS I.

Cochleæ longæ Pyriformes minores vulgares. Gemeine Kleinere lange Byren, förmige Meer- & Schnäcken.

COCHLEÆ longæ pyriformes minores vulgares sunt cochleæ longæ pyriformes minores circa basin leviter ventricosæ & in acumen tenuius desinentes.

Species.

Cochlea longa pyriformis minor vulgaris umbonata lævis. Bon. pag. 456. n. 124. 126. item pag. 157. n. 137. 138.

Cochlea longa pyriformis minor vulgaris umbonata lævis basi papillosa. Bon. pag. 457. n. 129.

C

Cochlea

- Cochlea longa pyriformis minor vulgaris umbonata striata basi papillosa. Bon. pag. 456. n. 125.
 Cochlea longa pyriformis minor vulgaris mucronata lævis. Bon. pag. 457. n. 127 & pag. 475. 476. n. 407. 408. 411.
 Cochlea longa pyriformis minor vulgaris mucronata striata.

GENUS II.

Cochleæ longæ pyriformes minores intortæ integræ. *Kleine
 re lange gedråhete und ganze Byren, förmige
 Meer-Schnäcken.*

COCHLEÆ longæ pyriformes minores intortæ integræ sunt Cochleæ longæ pyriformes minores labio sinistro rugoso & intorto circa medium leviter ventricosæ in acumen obtusum integrum definites.

Species.

- Cochlea longa pyriformis minor intorta integra umbonata lævis.
 Cochlea longa pyriformis minor intorta integra umbonata striata & aculeata.
 Cochlea longa pyriformis minor intorta integra umbonata striata rugosa & muricata. Bon. pag. 473. n. 367.
 Cochlea longa pyriformis minor intorta integra umbonata striata rugosa & tuberosa. Bon. pag. 468. n. 285.
 Cochlea longa pyriformis minor intorta integra umbonata Harpæ Rumphii instar fimbriata. Bon. pag. 475. n. 395.
 Cochlea longa pyriformis minor intorta integra mucronata lævis mucrone papilloso. Bon. pag. 469. n. 293.
 Cochlea longa pyriformis minor intorta integra mucronata striata mucrone papilloso. Bon. pag. 469. n. 294.
 Cochlea longa pyriformis minor intorta integra mucronata muricata mucrone papilloso. Bon. pag. 469. n. 296.
 Pleræque hucusque enarratæ Cochlearum longarum pyriformium Species à Bonnano *Murices* vocantur.

*Murices Bon-
 nanni.*



GENUS III.

Cochleæ longæ pyriformes minores intortæ & sulcatæ. *Kleine re lange gedrähetete und oben eingehicte Byren, förmige Meer-Schnäcken.*

COCHLEÆ longæ pyriformes minores intortæ & sulcatæ sunt Cochleæ longæ pyriformes minores labio sinistro rugoso & quasi intorto circa medium leviter ventricosæ & in summitate suâ sulco donatæ. Species.

Cochlea longa pyriformis minor intorta & sulcata umbonata lævis.

Cochlea longa pyriformis intorta & sulcata umbonata striata & aculeata. Bon. pag. 469. n. 306.

Cochlea longa pyriformis minor intorta & sulcata mucronata lævis.

Cochlea longa pyriformis minor intorta & sulcata mucronata lævis muricata aculeis obtusis. Bon. pag. 469. n. 301.

Cochlea longa pyriformis minor intorta & sulcata mucronata striata & tuberosa. Bon. pag. 469. n. 297. *Cochlea Musica Gallorum* dicta.

Cochlea longa pyriformis minor intorta & sulcata mucronata striata & aculeata mucrone tuberoso. Bon. pag. 469. n. 292. *Cochlea Hebræa* dicta. *Musica Gallorum.* *Cochlea Hebræa.*

Pleræque Species in hoc genere contentæ etiam à Clarissimo Bonanno *Murices* nuncupantur. *Murices Bonanni.*

S. II.

Cochleæ longæ Pyriformes majores. *Größere lange Byren, förmige Meer-Schnäcken.*

COCHLEÆ longæ pyriformes majores sunt cochleæ longæ pyriformes ore ampliore.

GENUS I.

Cochleæ longæ pyriformes majores vulgares. *Gemeine grössere lange Byren, förmige Meer-Schnäcken.*

COCHLEÆ longæ pyriformes majores vulgares sunt Cochleæ longæ pyriformes circa basin leviter ventricosæ, & in acumen tenuius desinentes vulgares. Species.

Cochlea longa pyriformis major vulgaris umbonata striata striis tenuissimis.

*Echlis*es Cy-
lindroidæus
seu Pyrami-
dalis.

simis ore in acumen admodum tenue desinente. Bon. pag. 450. n. 15.
Convenit cum cochlite *Cylindroidæo* seu *Pyramidali* striato striis trans-
versis cum perpendicularibus opus reticulare efformantibus mediocri
subcinereo trium spirarum turbine quasi plano. Videatur *Historia Lap.*
Fig. Helv. ejusque *Vicinia* pag. 113. Tab. 33. fig. 5.

Cochlea longa pyriformis major vulgaris umbonata & striata striis cras-
sioribus ore in acumen obtusum desinente. Bon. pag. 475. n. 402.

Cochlea ru-
gosa & um-
bilicata.
Serunkle-
ter Nabel-
Schnäcken.

Cochlea longa pyriformis major vulgaris umbonata striata striis crassio-
ribus & rugosis ore in acumen obtusum desinente umbilicata. *Co-*
chlea rugosa & umbilicata *Rond.* pag. 106. *Serunkleter Nabel-*
Schnäcken *Ges.* pag. 140.

Cochlea longa pyriformis major vulgaris mucronata lævis. Bon. pag.
457. n. 147. & pag. 474. n. 391.

Cochlea longa pyriformis major vulgaris mucronata striata.

GENUS II.

Cochleæ longæ pyriformes majores intortæ integræ. *Größere*
lange gedrähete und ganze Byren, förmige
Meer, Schnäcken.

COCHELEÆ longæ pyriformes majores intortæ integræ sunt Co-
chleæ longæ pyriformes majores labio sinistro rugoso & intorto cir-
ca medium leviter ventricosæ in acumen obtusum integrum desinentes.
Species.

Cochlea longa pyriformis major intorta integra umbonata lævis fim-
briata. Bon. pag. 465. n. 269. *Cochlea fasciata* dicta.

Cochlea longa pyriformis major intorta integræ umbonata & striata.

Cochlea longa pyriformis major intorta integra mucronata lævis. Bon.
pag. 471. n. 329.

Cochlea longa pyriformis major intorta integra mucronata striata.

GENUS III.

Cochleæ longæ pyriformes majores intortæ cylindroidææ.
Größere lange gedrähete Byren, förmige Cylinder,
Schnäcken.

COCHELEÆ longæ pyriformes intortæ cylindroidææ sunt Co-
chleæ longæ pyriformes majores labio sinistro rugoso & quasi in-
torto circa medium leviter ventricosæ & in summitate suâ fulco dona-
tâ ac basi æqualiter quasi crassæ seu expansæ. Spe-

Species.

Cochlea longa pyriformis major intorta cylindroidæa umbonata lævis.
Bon. pag. 449. n. 2. & 10.

Cochlea longa pyriformis major intorta cylindroidæa umbonata lævis
basi dentatâ insigniter ventricosa. Bon. pag. 449. n. 1.

Cochlea longa pyriformis major intorta cylindroidæa umbonata lævis
ore ampliore. Bon. pag. 450. n. 6. & pag. 471. n. 330.

Cochlea longa pyriformis major intorta cylindroidæa umbonata striata
& tuberosa ore ampliore. *Conchylum Rond.* pag. 83. **Ein ander Geschlecht von Purpur-Schnäcken.** Gesn. pag. 145.

Cochlea longa pyriformis major intorta cylindroidæa mucronata lævis
incurvata. Bon. pag. 474. n. 387.

Cochlea longa pyriformis major intorta cylindroidæa mucronata aculeata
& levissimè striata. Rumph. pag. 103. *Verspertilio dicta species voluta.* Tab. 32. lit. H. & I. item *Kroon-hoorn.* pag. 108. Tab. 34. lit. H. & I. item *Murex rostratus.* Bon. pag. 469. n. 295.

Cochlea longa pyriformis major intorta cylindroidæa mucronata aculeata
& fimbriata fimbriis striarum in modum transversim per integram
externam spirarum superficiem in æquali distantia expansis. Rumph. pag. 104. *Harpa dicta species voluta.* Tab. 32. lit. K. L. M. Bon. pag. 460. n. 185.

Conchylum Rond. Ein ander Geschlecht von Purpur-Schnäcken. Verspertilio Rumph. Kroon-hoorn ejusd. Murex rostratus Bon.

Harpa Rumphii.

Cochleæ Cylindroidæe in sua summitate semper sunt sulcata.

Testaceæ rugosa quid sint.

Quid papillosa.

Omnes in hac sectione descriptæ Cochleæ longæ vocantur pyriformes,
quoniam ob levem suam ventricositatem non incongruè alicui pyro
assimilari possunt, & Pyri modo turbinatæ sunt.

Circa cochleas hucusque in hac classî enarratas insuper notandum venit,
primò, quod omnes cochleæ cylindroidææ vocatæ in suâ summitate
sint sulcatæ, quandoque simpliciter, quandoque etiam dupliciter. Se-
cundò, quòd præter superficiem testaceorum lævem & striatam dentur
adhuc plures aliæ diversæ & inæquales, uti sunt: Rugosa, papillosa, ver-
rucosa, tuberosa, aculeata & muricata, quarum cognitio multum conducet
ad clariorem & faciliorem intelligentiam descriptionum reliquorum tes-
taceorum, quas in subsequentiis classibus proponemus. Rugosa
igitur testaceorum superficies est, quæ rugis oppleta est, rugæ autem
differunt à striis 1. quòd non regulariter sitæ sint. 2. quòd non sint in-
tegræ, sed hinc inde rumpantur, & plerumque non in eadem lineâ, in
quâ ruptæ sunt, iterum incipiunt. 3. non sunt sibi æquales nec pro-
portionatæ quoad crassitiem, eminentiam &c. Superficies papillosa vo-

Quid verrucosa.

Quid tuberosa.

Quid aculeata.

Quid muricata.

Superficies non constituit notam

Characteristicam testaceorum.

catur illa, quæ papillis subrotundis & levibus obsita est, quemadmodum verrucosa, quæ tuberculis inequalibus porosis & hinc inde fissuris donatis insignita est. Superficies tuberosa habet tubercula majora tuberibus aliquantulum analogia, & aculeata vocatur, quæ aculeis deorsum spectantibus instructa est. Muricata demum appellantur illa testacea, quæ aculeis nunc majoribus nunc tenuioribus horizontaliter sitis & extrorsum spectantibus armata sunt. Omnes autem istæ superficiales testaceorum diversitates ad constituendam illorum notam characteristicam nihil prorsus conferre possunt, cum respectu illius se habeant in materiâ testaceâ, sicuti radices, folia & colores se habent in re herbariâ respectu florum & seminum, qui unicè earum notas characteristicas constituunt.

*** ** * * * * *

CLASSIS II.

COCHLEÆ CANALICULATÆ.

Gehörlete Meer-Schnecken.

COCHLEÆ canaliculatæ sunt Cochleæ marinæ ore elongato & superius in canaliculum abeunte.

TABULA GENERICA TESTACEORUM

Classis Secundæ Partis Secundæ.

Cochleæ canaliculatæ

Rectæ.

{ Tenuiores.

{ Crassiores.

{ Vulgares.

{ Purpuræ rectirostræ

{ Introrsum.

{ Vulgares.

{ Murices.

{ Extrorsum.

{ Muriciformes.

{ Purpuræ curvirostræ.

{ Cassidiformes umbilicatæ.

Incurvatæ.

{ Dextrorsum.

{ Cassidæ.

SECTIO I.

S E C T I O I.

Cochleæ marinæ canaliculatæ rectæ. Grad geröhrlere
Meer, Schnäcken.

COCHLEÆ marinæ canaliculatæ rectæ sunt Cochleæ marinæ canaliculatæ canaliculo recto.

G E N U S I.

Cochleæ canaliculatæ rectæ tenuiores. Engere grad geröhrlere
Meer, Schnäcken.

COCHLEÆ canaliculatæ rectæ tenuiores sunt Cochleæ canaliculatæ rectæ ore elongato angustiore.

Species.

Cochlea canaliculata recta tenuior umbonata lævis.

Cochlea canaliculata recta tenuior umbonata striata striis quasi fulcatis canaliculo admodum elongato. Bon pag. 471. n. 337.

Cochlea canaliculata recta tenuior umbonata striata canaliculo brevior sed crassiore ore denticulato. Bon. pag. 452. n. 36.

Cochlea canaliculata recta tenuior umbonata striata canaliculo admodum tenui & notabiliter elongato ore ex utràque parte externè simbriato, internè verò striato aut denticulato; striis secundum spiras sitis papillofis.

Hinc ad Echinophorarum genus spectare videtur, verùm, cum papillæ externæ, uti superius jam dictum est, solæ proprium genus constituere non valeant, meritò ad hoc reducta est. *Echinophore*

Cochlea canaliculata recta tenuior umbonata striata & muricata canaliculo rugoso. Bon. pag. 460. n. 186.

Cochlea canaliculata recta tenuior mucronata lævis.

Cochlea canaliculata recta tenuior mucronata striata non nihil ventricosa ore labioso & dentato mucrone verò rugoso. Bon. pag. 461. n. 194. *Crumena Gallorum.*

Cochlea canaliculata recta tenuior mucronata striata papillofa & pin- *Crumena Gallorum.*

Hic bene notandum est, inter canaliculos cochlearum rectos etiam illos intelligi, qui leviter tantum aut quasi insensibiliter inflexi aut incurvati sunt, Os verò cochlearum tunc simbriatum vocari, quando extre- *Per canaliculos rectos intelliguntur etiam canaliculi levi-*

ter vel quasi
insensibiliter
incurvati.
Os fimbriat-
um.

Es cochleæ
fimbriatæ
quid sint.

Os labiosum.

extrema oris labia tantillum in se reflectuntur seu extrema testæ superficies, ita ut reliquæ testæ secundum longitudinem oris tantillum superposita videatur, sicque unâ vice crassior reliquâ subjectâ testâ evadat, & fimbriam quandam constituat, quæ sæpius utrumque labium, nonnunquam unum tantum, nonnunquam etiam alia cochleæ loca occupat, & propterea etiam cochleæ ipsæ quandoque fimbriatæ vocantur. Labia oris cochlearum ad commodiorem notæ Characteristicæ expositionem necessariò debuerunt dividi in dextrum & sinistrum labium, vel in externum & internum.

Per os labiosum intelligitur tale cochlearum os, cujus labium unum tantum vel etiam utrumq; non nihil extra orificium effunditur & tantillum reflectitur, quod potissimum in ore sinistro vel interno observari solet.

GENUS II.

Cochleæ canaliculatæ rectæ crassiores vulgares. *Gemeine dicke grad geröhrlete Meer = Schneckfen.*

COCHLEÆ canaliculatæ rectæ crassiores vulgares sunt Cochleæ canaliculatæ rectæ orē elongato ampliore vulgares.

Species.

Cochleæ canaliculatæ rectæ crassior vulgaris umbonata lævis.

Cochleæ canaliculatæ rectæ crassior vulgaris umbonata striata striis canaliculatis & in summitate suâ sulcata canaliculo rugoso & quasi in se contorto. Bon. pag. 450. n. 16.

Cochleæ canaliculatæ rectæ crassior vulgaris umbonata striata & papillosa.

Cochleæ canaliculatæ rectæ crassior vulgaris mucronata lævis.

Cochleæ canaliculatæ rectæ crassior vulgaris mucronata striata ac fimbriata canaliculo rugoso & quasi in se contorto mucrone tuberoso.

Bon. pag. 472. n. 345.

Cochleæ canaliculatæ rectæ crassior vulgaris mucronata rugosa & papillosa duplici fimbriâ donata, Bon. pag. 472. n. 346.

Cochleæ canaliculatæ rectæ crassior vulgaris mucronata rugosa & striata fimbriis secundum spiras sitis cincta. Bon. pag. 472. n. 347.

GENUS III.

Purpuræ rectirostræ. *Grad geröhrlete Purpur = Schneckfen,*

PURPURÆ rectirostræ sunt Cochleæ canaliculatæ rectæ crassiores canaliculo admodum longo & tenui ore ex latere sinistro labioso è pluribus laminis sibi invicem impositis conflatæ striatæ & rugosæ.

Species.

Purpura rectirostra umbonata & muricata acumine canaliculi tantillum extrorsum inclinato. *Purpura Rond.* pag. 64. *Ein Purpur, Schnäck / Nagel, Schnäck / Stachel, Schnäck* Gesn. pag. 144. Bon. pag. 468. n. 282. 283. 284. quarum duæ priores ventricosæ & echinatae vocantur, tertia verò aculeis incurvatis cornuum alicujus bovis instar instructa est.

Purpura Rond. Purpur (schnäck) nagelschnäck Stachel, Schnäck.

Purpura rectirostra mucronata tuberosa canaliculo longissimo & acuminato acumine extrorsum tantillum inclinato. Bon. pag. 466. n. 270. *Rumph. Haustellum.* pag. 85. Tab. 26. lit F.

Haustellum.

Purpura rectirostra mucronata fimbriata ac muricata aculeis longissimis sicut & canaliculo longissimo denseque aculeato. Bon. *Purpura aculeata, Isthix marinus. Neapolitanis: Sconglio spinoso.* pag. 467. n. 271. *Rumph. Tribulus.* pag. 86. Tab. 26. lit. G. & n. 3.

Purpura aculeata: Isthix marinus. Sconglio spinoso. Tribulus.

Hic bene notandum est, omnes hujusmodi purpuras tam præsentibus rectirostras quàm subsequentes curvirostras è pluribus laminis sibi invicem impositis coagmentari, è quarum plicis notabiliter prominentibus & artè unitis atque in elongatum acumen desinentibus earum aculei efformantur, si cochleæ vel earum partes hujusmodi aculeis insignibus armentur, tunc muricatæ vocantur.

Purpuræ à Grecis Porphyria micra, Purpuræ parvæ ab Aristotele nominantur. Genuensibus: Roncera. Venetis: Ognella. Gallis: Burez.

Roncera, Ognella, Burez.

SECTION II.

Cochleæ marinæ canaliculatæ incurvatæ. Krum geröhrlere Meer, Schnäcken.

COCHLEÆ marinæ canaliculatæ incurvatæ sunt cochleæ marinæ canaliculatæ canaliculo incurvato.

GENUS I.

Cochleæ canaliculatæ introrsum incurvatæ. Innrehrts geröhrlere Meer, Schnäcken.

COCHLEÆ canaliculatæ introrsum incurvatæ sunt Cochleæ canaliculatæ canaliculo introrsum incurvato, id est, versus orificium cochleæ.

Species.

Cochlea canaliculata introrsum incurvata umbonata lævis.

D

Cochlea

Cochlea canaliculata introrsum incurvata umbonata striata fimbriata globosa & in summitate suâ fulcata canaliculo rugoso & quasi in se contorto. Bon. pag. 451. n. 22. & fortè etiam huc pertinet illa n. 25. indicata.

Cochlea globosa quid.

Per cochleas globosas intelliguntur illæ, quarum venter globi instar subrotundus est.

Cochlea canaliculata introrsum incurvata mucronata lævis.

Cochlea canaliculata introrsum incurvata mucronata lævis pyriformis aurita mucrone papilloso. Bon. pag. 469. n. 303.

Cochlea canaliculata introrsum incurvata mucronata striata & aurita mucrone partim muricato partim tuberoso. Bon. pag. 470. n. 321

Cochlea aurita quid.

Si labium oris alicujus cochleæ (quod potissimum de externo seu dextro labio intelligendum est) ita effundatur, & in appendices quasdam nunc tenuiores & quasi planas, nunc latiores crassiores & concavas, elongatas, crispatas &c. auris vel alicujus auriculæ instar expansas aut pendentes abeat, quæ appendices ad orificium vel labium oris constituendum quasi superfluæ videntur, & potius ad ornamentum quoddam & defensionem latitantis animalis inserviunt, tunc talis cochlea aurita vocatur.

GENUS II.

Cochleæ canaliculatæ extrorsum incurvatæ vulgares. *Ge-
meine aussenwehrtis gekrüimte geröhrlete Meer-
Schnäcklen.*

COCHLEÆ canaliculatæ extrorsum incurvatæ vulgares sunt cochleæ canaliculatæ canaliculo extrorsum incurvato, id est, versus dorsum cochleæ.

Species.

Cochlea canaliculata extrorsum incurvata vulgaris umbonata lævis.

Cochlea canaliculata extrorsum incurvata vulgaris umbonata striata ventricosa fimbriata fimbriis insigniter muricatis ore admodum labioso. Bon. pag. 468. n. 286.

Cochlea canaliculata extrorsum incurvata vulgaris umbonata striata striis canaliculatis & umbilicata. Bon. pag. 450. n. 17. & p. 451. n. 28.

Cochlea canaliculata extrorsum incurvata vulgaris umbonata rugosa & muricata ore labiosissimo & dentato. Bon. pag. 471. n. 326. 327.

Cochlea canaliculata extrorsum incurvata vulgaris umbonata rugosa & muricata labio oris sinistro rugoso & quasi intorto. *Murex Coracoi-*

Murex Coracoides Rondo

des-

- des Rond.* p. 78. **Das vierte Geschlecht der Stachel-Schnäcken** *Gesf.* p. 146.
 Cochlea canaliculata extrorsum incurvata vulgaris mucronata laevis.
 Cochlea canaliculata extrorsum incurvata vulgaris mucronata striata & fimbriata. *Bon.* pag. 458. n. 162.
 Cochlea canaliculata extrorsum incurvata vulgaris mucronata striata & tuberosa. *Bon.* pag. 469. n. 298. *Cochlea musica Gallorum dicta.*
 Cochlea canaliculata extrorsum incurvata vulgaris mucronata ore labioso & mucrone papilloso. *Bon.* pag. 469. n. 299. *Musca Gallorum,*
 Cochlea canaliculata extrorsum incurvata vulgaris mucronata mucrone partim muricato partim tuberoso. *Bon.* pag. 463. n. 229.

GENUS III.

Murices. Stachel-Schnäcken.

MURICES sunt cochleæ canaliculatæ extrorsum incurvatæ mucronatæ prope summitatem è latere dextro sulcatæ & auritæ.
 Species.

- Murex laevis. *Bon.* pag. 470. n. 307. *Rumph.* pag. 110. Tab. 36. lit. N. *Alata Epidromis gibbosa dicta.* item pag. 111. Tab. 37. lit. V. & X. *Alata Canaria dicta. Lukuana* lit. S. & illa n. 3. & 4. **Das erste Geschlecht der Stachel-Schnäcken** *Gesf.* pag. 145. lit. B. *Alata Epidromis.* item pag. 112. Tab. 37. n. 2. *Bon.* pag. 157. n. 150. *Murex striatus aure brevior subrotundâ ultra primam spiram non extensâ, sed extrorsum expansâ mucrone muricato & papilloso. Bon.* pag. 469. n. 304. & fortè etiam *Murex marmoreus Rond.* pag. 76. **Das erste Geschlecht der Stachel-Schnäcken** *Gesf.* pag. 145. lit. A. *Murex papilloso aure ad tertiam spiram usque elongatâ & cum appendice (sicuti sæpius auricula cuti) ita spiris adhærente munitâ ac fimbriatâ. Rumph.* pag. 111. Tab. 36. lit. P. *Alata Epidromis minima dicta* item in eadem paginâ Tab. 37. lit. Q. *Alata lentiginosa vocata,* fortè huc etiam pertinet *Murex lacteus Rond.* pag. 78. **Milch-sarber Stachel-Schnäcken** *Gesf.* pag. 146. *Murex striatus rugosus & fimbriatus aure ad tertiam spiram usque elongatâ & cum appendice (sicuti sæpius auricula cuti) ita spiris adhærente munitâ muricatus. Bon.* pag. 469. n. 300. *Murex tuberosus aure appendice oblongâ & acuminatâ instar alicujus auriculæ cuti non adhærentis ab aure pendente. Rumph.* pag. 111. Tabula 37. lit. R. *Pugiles.* Item pag. 112. in app. Tab. 27. n. 5. *Pugiles Rumphii*

Murex striatus & fimbriatus aure extrorsum expansâ cum appendice oblongâ instar alicujus auriculæ cuti non adhærentis ab aure pendente muricatus & papillofus. Bon. pag. 469. n. 302. It. pag. 470. n. 310. 311.

Murex striatus & rugosus aure extrorsum expansâ cum appendice latiusculâ instar alicujus auriculæ cuti non adhærentis ab aure pendente insigniter muricatus. Bon. pag. 470. n. 308. 309.

Murex aure omnium longissimâ & latissimâ. Rumph. pag. 110. Tab. 36. lit. L. *Alata lata dictus.*

Alata lata
Rumph.

Murex aure admodum longâ & latâ striatus & tuberosus validissimè muricatus & omnium maximus. Bon. pag. 474. n. 385. 386. *Italis: Garago Cornuto dictus. Aliis murex alatus.*

Garago cornuto. Murex alatus.

Hucusque enarratæ muricum species à clarissimo Rumphio pag. 109. Alatæ vocantur, à Reverendo patre Bonanno autem murices auriti, verum cum dilatatio labii dextri longè magis cum structurâ alicujus auris conveniat, præsertim si in infimâ ejus parte appendix quædam auriculam referens adsit, quàm cum aliquâ alâ expansâ, tò auritum potius elegimus.

Murices auriti Bon.

Siquidem nomen murex ab omnibus Authoribus rem marinam describentibus semper fuit usitatissimum & receptissimum, illud quoque huic cochlearum canalicularum generi applicare voluimus, præsertim cum plæræque earum species muricatæ sint, & propterea etiam murices appellatæ fuerint.

Murex à mure ita dicitur.

Murex à mure derivat, cujus acuta figura est. Lex. med. etymot. Io. Bapt. Callard de la Duquerie:

GENUS IV.

Cochleæ muriciformes insigniter crispatæ vel unguulatæ.
Stachel, Schnäcken, förmige wohl gekrauste oder mit grossen Klauen begabte Meer, Schnäcken.

COCHELEÆ muriciformes insigniter crispatæ vel unguulatæ sunt Cochleæ canaliculatæ extrorsum incurvatæ mucronatæ versus summitatem è latere dextro sulcatæ auritæ labio oris dextro auris instar admodum expanso & concavo, nec non insigniter crispato, aut in appendices elongatas canaliculatas & unguularum instar incurvatas ac acuminatas abeunte.

Species.

Cochlea muriciformis insigniter crispata striata tuberosa ac fimbriata.

Rumph.

Rumph. pag. 110. Tab. 36. lit. G. *Alata cornuta dicta. An turbo instar muricis tuberculis armatus.* Bon pag. 455. n. 103. *Alata Cornuta Rump.*

Cochlea muriciformis ex uno tantum latere insigniter unguolata striata tuberosa. *Aporrhaides Rond.* pag. 79. *Ein andere Art Stachel. Schnäcken.* *Aporrhaides Rond.* Gen. Gesn. 146. Rumph. pag. 109. Tab. 35. lit. B. It. pag. 110. in eadem tabula lit. E. F. H. It. Tab. 36. lit. L & K. & pag. 112. in app. Tab. 37. n. 1. quæ secundum illum ad Alatarum classim pertinent & diversimodè denominantur. *Præmæ nimirum Heptadactyli Plinii. Secundæ Cornuta Decumana. Tertiæ Cornuta millepeda & Nodosa &c.*

Bon. pag. 470. n. 315. 316. *Murex à Græcis Pentidactylus appellatus.* *Heptadactyli Plinii Cornuta Decumana, Millepeda Nodosa &c.*

Cochlea muriciformis ex utroque latere insigniter unguolata striata tuberosa. *Purpura Bellonii, Gesn.* pag. 144. *Rumph. Alata Harpago dicta* pag. 109. Tab. 35. lit. A. *Bon. murex senis appendicibus canaliculatis decoratus.* pag. 470. n. 317. 318. *Murex Pentidactylus Græcorum. Purpura Bellonii. Alata Harpago Rumph.*

GENUS V.

Purpuræ curvirostræ. Sturmgeröhrlete Purpur. Schnäcken.

PURPURÆ curvirostræ sunt cochleæ canaliculatæ extrorsum incurvatæ mucronatæ ore in latere sinistro labioso è pluribus laminis sibi invicem impositis conflatae striatæ & rugosæ.

Species.

Purpura curvirostra crispata & admodum rugosa. Bon. pag. 465. n. 275.

Purpura curvirostra fimbriata. Bon. pag. 467. n. 277.

Purpura curvirostra papillosa & fimbriata fimbriis fetis rectis munitis. Rumph. pag. 86. Tab. 26. lit. E.

Purpura curvirostra tuberosa. Murex Saxatilis Rumphii pag. 85. Tab. 26. lit. B. Bon. pag. 467. n. 373. *Neapolitanis Carosa dicta.* Item n. 278. *Purpura gibbosa vocata.* *Murex Saxatilis Rump. Carosa Neapolitanis.*

Purpura curvirostra muricata. Bon. pag. 467. n. 272. *Purpura marmorea dicta.* *Purpura gibbosa. Bon.*

Purpura curvirostra laminis in folia tenuissimè laciniata foliis Endiviæ laciniatæ & crispatæ haud absimilia expansis & effusis. Murex ramosus Rumphii pag. 85. Tab. 26. lit. A. Item *ejusdem murex minor* pag. 86. Tab. 26. lit. C. cum sequentibus lit. D. & n. 1. 2. *Purpura triangularis* Bon. pag. 467. n. 280. 281. *Purpura marmorea. Murex ramosus.*

Purpura curvirostra laminis in summitate cochleæ in alios canaliculos itidem extrorsum incurvatos suæque conjunctione umbilicum constituentes abeuntibus, & ideo umbilicata dicenda. Bon. *Murex minor Rumph. Purpura triangularis Bon.*

Purpura Echinophora
sive *Echinaria* Bon.

pag. 467. n. 274. & 276. quæ ultima illi *Purpura Echinophora* sive *echinata* dicitur, nobis verò muricata.

GENUS VI.

Cochleæ cassidiformes umbilicatæ. Genablete Beckelshaubens
förmige Meer-Schnäcken.

COCHLEÆ cassidiformes umbilicatæ sunt cochleæ canaliculatæ extrorsum incurvatæ insigniter ventricosæ canaliculo obliquè sinistrosum reflexo ac depresso dextro oris labio fimbriato & dentato, sinistro verò labioso & striato testâ ipsâ statim ponè labium sinistrum aliâ fimbriâ donatâ, inter quam & labium foramen pericoclium seu umbilicum constituens situm est.

Species.

Cochlea cassidiformis umbilicata umbonata lævis. Rumph. pag. 84. Tab. 25. lit. A. B. C. E. n. 1. 2. 8. 9.

Cochlea cassidiformis umbilicata umbonata striata. Rumph. p. 84. Tab. 25. n. 5. Bon. p. 451. n. 20. item p. 458. n. 157. & 163. *Ovi figuram exprimens.*

Cochlea cassidiformis umbilicata umbonata striata papilloso aut tuberosa. Rumph. pag. 84. Tab. 25. lit. D. & n. 4. 6. 7. Bon. pag. 458. n. 156. *Ab Italis Drappo d'argento dicta.* n. 160. *Turbo auritus muricatus* & n. 161. item pag. 470. n. 322. *Cochlea indica ventricosa dicta.*

Drappo d'argento.

Turbo auritus muricatus. *Cochlea indica ventricosa.*

Murex triangularis

Rond. Drey.

Ecketer Stachel.

Schnäcken.

Gesfn.

Turbo auritus Aldrovandi.

vandi.

Cochlea cassidiformis umbilicata & umbonata striata tuberosa & muricata sive aculeata. *Rond. Murex triangularis dicta* pag. 77. *Ein Drey Ecketer Stachel, Schnäcken* Gesfn. pag. 145. Rumph. pag. 81. Tab. 23. n. 1. item pag. 84. Tab. 25. n. 3. Bon. pag. 458. n. 155.

Cochlea cassidiformis umbilicata & mucronata lævis. Bon. pag. 458. n. 151. *Turbo auritus Aldrovando dicta* & n. 145.

Cochlea cassidiformis umbilicata & mucronata striata. Bon. pag. 458. n. 152. 158. 159.

Cochlea cassidiformis umbilicata & mucronata striata papilloso aut tuberosa. Bon. pag. 458. n. 153.

Circa Species cochlearum cassidiformium sicuti etiam reliquorum tam jam descriptorum quàm adhuc describendorum testaceorum diligenter notandum est, quòd si in citatione earundem quandoque erretur, v. g. circa expositionem structuræ, oris, fimbriarum, turbinis &c. quæ partes potissimum ad constituendas notas characteristicas concurrunt, & consequenter citatæ cochleæ quandoque non ad debitum genus reducantur,

tur, non ægro ferendum sit animo, præsertim cùm omnes testaceorum species mihi ad manus non fuerint, & sic sæpissimè fortuito tantùm conjectandum erat, an hæc vel illa species ad hoc vel illud genus reduci debeat. Etenim Authores à pulchritudine & diversitate testaceorum colorum plerumque quasi occæcati descriptionem & delineationem præcipuarum partium notas characteristicas constituentium majori ex parte hucusq; neglexerunt, qui tamen error facile poterit corrigi ab iis, qui hujusmodi cochlearum species possident, nam si non ad citatum genus pertineant, semper levi negotio aliud invenient, cui adnumerari poterunt.

Plurimi Authores à pulchritudine colorum testaceorum occæcati partes eorum notas Characteristicas constituentibus neglexerunt. Cochleæ cassidiformes cur ita vocentur.

Vocantur autem hæc cochleæ cassidiformes, quia structurâ suâ quodammodo cassidem præferunt, & magnâ ex parte cum subsequente genere Cassida vocato conveniunt.

GENUS VII.

Cassidæ. Beckel, Hauben.

CASSIDÆ sunt Cochleæ canaliculatæ dextrorsum incurvatæ insigniter ventricosæ sinistro oris labio tenuissimè labiato & umbilicato umbonatae.

Species.

Cassida umbilicata & umbonata striata rugosa striis canaliculatis & extimâ spirâ versus orificium gradatim ampliata. *Cochlea Galeiformis dicta*

Bon. pag. 459. n. 179. utrum illa tuberosa. pag. 460. & n. 184. *Cochlea Galeiformis Bon.*

descripta ac delineata quoque ad hoc genus pertineat, dubius hæreo.

Præter jam in titulis adducta signa notæ characteristicæ tam cassidæ quàm cochlearum cassidiformium observatur etiam plerumque in illarum speciebus labium oris dextrum suâ extimâ peripheriâ aliquo saltem modo vel quandoque etiam notabiliter extrorsum reflexum, quo figura alicujus cassidis non parum adjuvatur.

Striæ canaliculatæ vocantur illæ, quarum eminentia externa in internâ testaceorum facie canaliculi instar concava observatur.

Striæ canaliculatæ quid sint. Cochleæ umbilicata quid sit.

Cochlea autem umbilicata vocatur illa, quæ præter os majus cochleis proprium extra illud è latere sinistro aliud possidet, circa quod tantum circa suum pericochlium spiræ cochleæ circumvolvuntur, quod foramen propriè umbilicus dicitur. Vide Hist. Lap. Fig. Helv. &c. pag. 106.

Denique Cochlea tenuissimè labiosa est illa, cujus labium sinistrum vel etiam dextrum tam tenuiter supra reliquam cochleæ testam reflectitur & ex-

Et Cochleæ tenuissimè labiosa.

& extenditur, ut instar tenuissimi alicujus linteoli transparens & pellucidum sit, hinc etiam hujusmodi cochleæ non incongruè transparenter vel pellucidè labiosâ nuncupari possent.

Cassida quid significet.

Hoc cochlearum genus voco Cassidam, quia inter omnia testacea marina nullum suâ figurâ & structurâ propius ad aliquam Cassidem vel Cassidam accedit, quemadmodum Fabius Columna & post illum Tournefortius lamium peregrinum seu scutellariam C. B. pin. 231. Cassidam vocarunt propter seminum capsulam, quæ figurâ suâ cassidem præsefert.



CLASSIS III.

BUCCINA. Rinck = Hörner / Horn = Schnäcken /
Pusch = Schnäcken.

BUCCINA sunt Cochleæ marinæ ore & mucrone simul elongatis primâque spirâ notabiliter ventricosâ.

TABULA GENERICA TESTACEORUM

Classis Tertiæ Partis Secundæ,

Buccina.

Parva.

{ Pruniformia acuminata,
Pruniformia canaliculata,
Curvirostra,
Sulcata,
Sulcata & canaliculata,
Integra ore perpendiculari.
{ Integra ore obliquo.

Majora.

{ Canaliculata rostrata ore simplici,
Canaliculata rostrata ore labioso.
Canaliculata rostrata ore labioso fimbriata,
{ Canaliculata sulcata.



S E C T I O I.

Buccina parva. Kleine Rinck, Hörner.

BUCCINA parva sunt Buccina mucrone mediocriter elongato & tenuiter acuminato.

G E N U S I.

Buccina parva pruniformia acuminata. Kleine zugespitzte zwetschgensförmige Rinck, Hörner.

BUCCINA parva pruniformia acuminata sunt Buccina parva ore superius aperto & acuminato.

Species.

Buccinum parvum pruniforme acuminatum læve. Bon. pag. 459. n. 176. 177. 178. 180. & pag. 472. n. 351.

Buccinum parvum pruniforme acuminatum striatum. Bon. pag. 459. n. 182.

Buccinum parvum pruniforme acuminatum striatum & fimbriatum. Bon. pag. 450. n. 8.

G E N U S II.

Buccina parva pruniformia canaliculata. Kleine geröhrlete zwetschgensförmige Rinck, Hörner.

BUCCINA parva pruniformia canaliculata sunt Buccina parva ore superius aperto & acuminato in canaliculum abeunte.

Species.

Buccinum parvum pruniforme canaliculatum læve. Bon. pag. 452. n. 33. 49.

Buccinum parvum pruniforme canaliculatum striatum. Bon. pag. 452. n. 51.

Buccinum parvum pruniforme canaliculatum striatum & tuberosum. Bon. pag. 453. n. 61.

Buccinum parvum pruniforme canaliculatum striatum & fimbriatum. Bon. pag. 453. n. 60. 62. 63.

Buccinum parvum pruniforme canaliculatum striatum tuberosum & fimbriatum. Bon. pag. 453. n. 58. 59. 63.

E

GENUS III.

GENUS III.

Buccina parva curvirostra. Kleine krum, geschnablete
Kincf, Hörner.

BUCCINA parva curvirostra sunt Buccina parva ore superius aperto & acuminato in canaliculum extrorsum incurvatum abeunte.

Species.

Buccinum parvum curvirostrum læve.

Buccinum
parvum
striatum
Rond.

Buccinum parvum curvirostrum striatum. *An Buccinum parvum striatum Rond.* pag. 83. *Kleines Kincf, Horn Gesf.* pag. 143.

Selincf
Kincf, hern
Gesf.

Buccinum parvum curvirostrum striatum ore fimbriato papillosum. *Cassidis verrucosa Rumphii* pag. 82. Tab. 24. n. 3. & 5. lit. D. & F.

Cassidis verru-
cosa Rumph.
Echinophora
Rond. Jggel.

Buccinum parvum curvirostrum striatum ore fimbriato & labioso papillosum. *Echinophora Rond.* pag. 99. *Jggel, Schnäcf Gesf.* pag. 140. Bon. pag. 45 I. n. 18. 19.

Schnäcf Gesf.
Buccinum
granulatum
rotundum
Rumphii.

Buccinum granulatum rotundum Rumph. pag. 97. Tab. 29 lit. M.

Cassidis ver-
rucosa Rum.

Buccinum parvum curvirostrum striatum ore fimbriato tuberosum. *Rumph.* pag. 82. n. 1. Tab. 24. lit. H. & I.

Buccinum parvum curvirostrum striatum ore fimbriato aculeatum.

Rumph. pag. 82. Tab. 24. lit. A. B. C. E. G. n. 2. 4. 6. quæ omnia sunt *Species cassidis verrucosa.*

GENUS IV.

Buccina parva fulcata. Kleine oben eingehickte Kincf, Hörner.

BUCCINA parva fulcata sunt Buccina parva ore superius aperto & fulcato.

Species.

Buccinum parvum fulcatum læve. *Buccinum fluviatile longum List.* pag. 137. tit. 21. Bon. pag. 473. n. 364.

Buccinum parvum fulcatum striatum. Bon. pag. 452. n. 52. *Buccinum undosum Rumph.* pag. 97. Tab. 29. lit. O.

Buccinum
undosum.
Cochlea lu-
naris minor
Rumphii.

Buccinum parvum fulcatum striatum & umbilicatum. *An cochlea lunaris minor Rumph.* pag. 70. Tab. 19. n. 2.

GENUS V.

Buccina parva fulcata & canaliculata. Kleine oben eingehickte und geröhrlete Kincf, Hörner.

BUCCINA parva fulcata & canaliculata sunt Buccina parva ore superius aperto fulcato & in canaliculum abeunte. Spe-

Species.

Buccinum parvum fulcatum & canaliculatum læve. *Buccinum lineatum*
Rumph. pag. 97. Tab. 29. lit. P. Bon. pag. 457. n. 149.

Buccinum parvum fulcatum & canaliculatum striatum & rugosum ore
 labioso. *List.* pag. 158. tit. 5. & 6.

Buccinum parvum fulcatum & canaliculatum striatum ac papillosum
 labio oris externo anguloso & internè striato. *Buccinum aculeatum* *Buccinū acu-*
leasum Rumph.
Rumph. pag. 97. Tab. 29. lit. N.

GENUS VI.

Buccina parva integra ore perpendiculari. *Kleine ganße*
Rinck, Hörner mit gradem Gemünd.

BUCCINA parva integra ore perpendiculari sunt Buccina parva
 ore superius integro & perpendiculari.

Species.

Buccinum parvum integrum ore perpendiculari læve. Bon. pag. 453. n. *Buccinula*
 54. 55. item pag. 473. n. 373. *Buccinula dictum* & pag. 475. n. 392. *Ron.*
Albula Rumph. pag. 76. Tab. 22. lit. F. *Albula Rumph.*

Buccinum parvum integrum ore perpendiculari striatum. Bon. pag.
 474. n. 379.

GENUS VII.

Buccina parva integra ore obliquo. *Kleine ganße* *Rinck,*
Hörner mit schelbem Gemünd.

Species.

Buccinum parvum integrum ore obliquo simplici læve. *List.* pag. 139.
 tit. 23.

Buccinum parvum integrum ore obliquo fimbriato læve. Bon. pag. 475.
 n. 399. & 401.

Buccinum parvum integrum ore obliquo fimbriato & dentato. Bon.
 pag. 452. n. 44. item pag. 457. n. 148.

Buccinum parvum integrum ore obliquo striatum.

Circa hucusque descriptas hujus Classis tertiæ cochleas notandum ve- *Mucro elon-*
 nit primò, quid propriè mucro elongatus sit, & qualis ita vocetur, ni- *gatus quid*
 mirum ille, qui statim à medietate supremæ spiræ vel saltem tertiâ ejus *fit.*
 parte incipit, & paulatim in mucronem acutum desinit, ita ut linea
 recta à medietate supremæ vel ejusdem tertiâ parte inferiore ducta ex-
 timas spirarum omnium mucronem constituentium oras tangat, & cum

oppositâ lineâ angulum admodum acutum efformet, quod in præcedentibus descriptis cochleis nunquam vel rarissimè observabitur, cum earum mucro vel tantum in infimâ dictæ spiræ parte seu basi incipiat, vel saltem in quartâ ejus parte inferiore & nunquam cum oppositâ laterali lineâ angulum tam acutum constituat.

Cur ita elongetur.

Notandum secundò, quòd in plerisque buccinorum speciebus spiræ notabiliter obliquè deorsum vel sursum ferantur, in præcedentibus verò planiores existant, & propterea nunquam tam acutum & elongatum mucronem efficiant.

Buccinum quid.

Buccinum minor Concha ad similitudinem ejus buccini, quo sonus editur: unde & causa nomini rotunditate oris in margine incisa. Rond.

Cochleæ Bucciniformes.

pag. 81. Interim mihi videtur, quòd Buccina parva non ineptè etiam possent vocari Cochleæ Bucciniformes propter similitudinem, quæ inter illa & Buccina majora intercedit.

SECTION II.

Buccina majora. *Grosse Rinck & Hörner.*

BUCCINA majora sunt Buccina mucrone admodum elongato & acuminato.

GENUS I.

Buccina majora canaliculata rostrata ore simplici. *Grosse geröhrlete und geschnablete Rinck & Hörner mit einfältigem Gemünd.*

BUCCINA majora canaliculata rostrata ore simplici sunt Buccina majora ore simplici in canaliculum rostratum sive elongatum abeunte. Species.

Buccinum majus canaliculatum rostratum ore simplici læve. Bon. pag. 452. n. 53. item pag. 460. n. 187.

Buccinum majus canaliculatum rostratum ore simplici striatum. List. pag. 155. tit. I.

GENUS II.

Buccina majora canaliculata rostrata ore labioso. *Grosse geröhrlete und geschnablete Rinck & Hörner mit aufgebreittem Gemünd.* Species.

Buccinum majus canaliculatum rostratum ore labioso læve. List. pag. 155. tit. I. Buccini-

Buccinum majus canaliculatum rostratum ore labioso striatum mucrone tuberoso. *Turbo marmoreus vel ventricosus* Bon. pag. 461. n. 194. *Turbo marmoreus vel ventricosus* Bon.
 Buccinum majus canaliculatum rostratum ore labioso striatum & muricatum. Bon. pag. 468. n. 288.

GENUS III.

Buccina majora canaliculata rostrata ore labioso fimbriata. **Grosse geröhrlite / geschäbtele und gefüimte Rinck-Hörner mit außgebreitetem Gemünd.**

Species.

Buccinum majus canaliculatum rostratum ore labioso fimbriatum læve.

Buccinum majus canaliculatum rostratum ore labioso fimbriatum striatum. Bon. pag. 455. n. 105. item pag. 461. n. 193.

Buccinum majus canaliculatum rostratum ore labioso fimbriatum striatum & tuberosum è laminis quasi sibi invicem impositis coagmentatum fimbriisque tuberosis munitum. *Buccinum Rond.* pag. 81. *Buccina magna* Bon. pag. 460. n. 88. Ad hanc speciem reducenda quoque videntur sequentia Rumphii *Buccina* nimirum: *Tritonis*, *Tuberosum* & *Rufum*. pag. 94. 95. Tab. 28. lit. B. C. D.

Buccinum majus canaliculatum rostratum ore labioso fimbriatum striatum rugosum tuberosum vel etiam muricatum externo oris labio notabiliter crispato. *Murex fasciatus* & *Triangularis* Bon. pag. 468. n. 290. 291.

GENUS IV.

Buccina majora canaliculata & fulcata. **Grosse geröhrlite und oben eingehieftete Rinck-Hörner.**

BUCCINA majora canaliculata & fulcata sunt Buccina majora ore labioso ampliore feu ad plausum aperto canaliculato & superius fulcato.

Species.

Buccinum majus canaliculatum fulcatum læve.

Buccinum majus canaliculatum fulcatum & umbilicatum læve.

Buccinum majus canaliculatum fulcatum & striatum. *Buccinum tenue leve striatum* & *undatum* List. pag. 157. tit. 3. Bon. pag. 460. n. 189. 192. *Buccinum tenue leve striatum & undatum*

Buccinum majus canaliculatum fulcatum striatum & cristatum. List. pag. 156. tit. 2. Bon. pag. 460. n. 191.

Buccinum majus canaliculatum fulcatum mucrone papilloso & ore

SECTION I.

Strombi ore superius aperto. Straub, Schnäcken mit oben geöffnetem Gemünd.

GENUS I.

Strombi canaliculati acuminati. Geröhrlete zugespitzte Straub, Schnäcken.

STROMBI canaliculati acuminati sunt Strombi ore superius aperto & canaliculato acuminati.

Species.

Strombus canaliculatus acuminatus lævis mucrone gradatim, arcuatim vel in rectâ quasi lineâ acuminato. Bon. pag. 452. n. 40. item pag. 471. n. 325. Ex Rumphio ad hanc speciem pertinere videntur *Buccina Mitra Episcopi & Digitellus dicta* pag. 97. Tab. 29. lit. K. & Q.

Buccina mitra Episcopi & Digitellus Rumphii.

Distæ differentiæ mucronis in omnibus subsequentiis speciebus sedulo observandæ erunt, cum ex iis plures differentiæ Stromborum specificæ assignari poterunt, si materiam marinam exactè tractare desideremus, quid autem per illas propriè intelligatur, in fine hujus sectionis adducetur.

Strombus canaliculatus acuminatus lævis ore denticulato vel striato. Bon. pag. 471. n. 323.

Strombus canaliculatus acuminatus lævis mucrone papilloso. Buccinum mitra Papalis dictum Rumph. pag. 96. Tab. 29. lit. I. item *Voluta fluviatilis Amarula.* pag. 106. Tab. 33. lit. F. F.

Buccinum mitra Papalis, voluta fluviatilis Amarula Rumphii. Turricula filis cincta & granulata Rumphii.

Strombus canaliculatus acuminatus striatus. Bon. pag. 452. & 453. n. 34. & 38. item n. 64. 65. *Turricula filis cincta* pag. 98. Tab. 29. lit. T.

Strombus canaliculatus acuminatus striatus & granulatus. An *Turricula granulata Rumph.* pag. 98. Tab. 29. lit. V. Bon. pag. 452. n. 35.

Strombus canaliculatus acuminatus striatus & transversim per modum striarum quasi sulcatus. Fortè *Buccinum scalare Rumph.* pag. 98. Tab. 29. lit. W.

Buccinum scalare Rumphii.

Strombus canaliculatus acuminatus striatus ore anguloso & mucrone tuberoso. *Murex Pyramidalis Bon.* pag. 469. n. 305.

Strombus canaliculatus acuminatus striatus auritus angulosus ac papillofus.

Murex Pyramidalis Bon.

Turbo Tessarodactylus
Rond.

lofus. *Turbo Tessarodactylus* Rond. pag. 92. Kleine Straub, Schnäcken Gesn. pag. 142.

Strombus canaliculatus acuminatus striatus tuberosus auritus aure admodum latâ & longâ. Bon. pag. 459. n. 175.

GENUS II.

Strombi canaliculati rostrati ore simplici. Geröhrlete und geschnablete Straub, Schnäcken mit einfältigem Gemünd.

STROMBI canaliculati rostrati ore simplici sunt Strombi canaliculati ore in canaliculum elongatum abeunte simplici.

Species.

Strombus canaliculatus rostratus ore simplici lævis. Bon. pag. 454. n. 72.

Strombus canaliculatus rostratus ore simplici lævis tuberosus. Bon. pag. 454. n. 86.

Strombus canaliculatus rostratus ore simplici striatus. Bon. pag. 452. n. 47. item pag. 457. n. 145. Ad has species pertinere videtur ex Rumphio: *Buccinum fufus brevis dictum.* pag. 96. Tab. 29. lit. G.

Buccinum fufus brevis dictum Rumph.

Strombus canaliculatus rostratus ore simplici striatus rugosus papillosus tuberosus vel muricatus. Bon. pag. 451. n. 32. item pag. 453. & 454. n. 71. 75. 79. item pag. 457. n. 144. & pag. 472. n. 350.

Strombus canaliculatus rostratus ore simplici striatus rugosus & fimbriatus.

In structurâ multùm convenit eum turbine Bonanni n. 105. delineato, excepto ore & primâ spirâ, quæ in nostrâ cochleâ longè angustiores sunt, quam ob rem illam meritò ad genera stromborum reduximus.

Turricula. Turricula plicata, Buccinum spirale Rumphii.

Ex Rumphio ad has species pertinere videntur sequentia Buccina: *Turricula* lit. R, *Turricula plicata* lit. S. & *Buccinum spirale* lit. X. Tab. 29. pag. 98.

Strombus canaliculatus rostratus ore simplici striatus rugosus & fimbriatus ore in canaliculum anterius clausum, fimbriisque ipsis in similes canaliculos sinistrosum incurvatos abeuntibus. Non parvam habet similitudinem cum *caffidibus verrucosis Ranula & Knod de Kens* Rumph. pag. 82. Tab. 24. lit. H. & I.

Ranula Knod de Kens Rumphii.



GENUS III.

Strombi canaliculati rostrati ore anguloso. Geröhrlete und geschnablete Straub, Schnäcken mit Ecketem Gemünd.

Species.

Strombus canaliculatus rostratus ore anguloso lævis.

Strombus canaliculatus rostratus ore anguloso striatus. Bon. pag. 455.

n. 101. *Trochus Antonomastice magnus & duplex appellandus.*

Strombus canaliculatus rostratus ore anguloso striatus rugosus undofus papillofus tuberosus vel muricatus. Bon. pag. 452. n. 46. It.

pag. 454. n. 80. & pag. 472. n. 353. *Turbo ubique crispatus ore longissimo & angustissimo.* Rumph. pag. 96. lit. F. *Fusus dictus.* Item pag.

96. Tab. 28. lit. A. *Buccina Arvana dicta.* Item *Pseudo-Purpura* Ba-

saard *Purpersleck.* pag. 95. Tab. 29. lit. E. & demum *Buccinum*

Turris Babilonica dictum pag. 97. Tab. 29. lit. L.

Trochus magnus Bon.

Turbo ubique crispatus &c. Bonanno.

Fusus, Buccina arvana, Pseudo-

Purpura Ba-saard Purpersleck Turris Babilonica Rumphii.

GENUS IV.

Strombi canaliculati rostrati ore labioso. Geröhrlete und geschnablete Straub, Schnäcken mit aufgebreitetem Gemünd.

Species.

Strombus canaliculatus rostratus ore labioso lævis.

Strombus canaliculatus rostratus ore labioso lævis rostro admodum elongato labio oris externo extrorsum dentato. Bon. pag. 456. n.

121. *Turbo ventricosus dictus.*

Strombus canaliculatus rostratus ore labioso striatus. Bon. pag. 475. n. 394.

Strombus canaliculatus rostratus ore labioso striatus rugosus undofus papillofus tuberosus vel muricatus. Bon. pag. 454. n. 88. *Turbo*

magnus dictus. Item pag. 455. n. 104. *Turbo angulosus dictus.*

Ad hanc speciem pertinere videntur ex Rond. *Turbo angulatus & muricatus* pag. 89. 90. & *Turbo magnus.* pag. 88. si illum fimbriatum nominaveris.

Strombus canaliculatus rostratus ore labioso striatus papillofus & auribus aure admodum crassa & in tres appendices aliformes expansa extrorsum & tantillum sinistrorsum incurvato. *Turbo Pendedactylus*

Rond. pag. 92. Ein anderer Straub, Schnäck Gesn. pag. 142.

Turbo ventricosus Bon.

Turbo magnus Bon.

Turbo angulosus Bon.

Turbo angulatus, muricatus & magnus Rond.

Turbo Pendedactylus Rond. & Bon.

Ein ander
kleiner
Straub
Schnäck.

Turbo Pentidactylus Bon. pag. 454. n. 85. & 87.

GENUS V.

Strombi fulcati vulgares. Oben eingehieckte Straub,
Schnäcken mit einfältigem Gemünd.

STROMBI fulcati vulgares sunt Strombi ore superius aperto & sulcato simplici.

Species.

*Pluma Gal-
lorum.*

Strombus fulcatus vulgaris lævis. Bon. pag. 456. n. 120. *Gallis Pluma dictus.*

*Thiara Pon-
tificia Terbel-
lum Rumph*

Strombus fulcatus vulgaris lævis mucrone dentato. Bon. pag. 456. n. 119. *Gallis & Batavis Thiara Pontificia dictus. Strombus Terbellum dictus* Rumphio pag. 101. Tab. 20. lit. S.

Strombus fulcatus vulgaris striatus.

Garago.

Strombus fulcatus vulgaris striatus rugosus undosus papillofus tuberosus vel muricatus. Bon. pag. 454. n. 78. vulgò: *Garago dictus* à verbo Hispanico Scaragol

GENUS VI.

Strombi fulcati ore labioso. Oben eingehieckte Straub,
Schnäcken mit aufgebreittem Gemünd.

Species.

Strombus fulcatus ore labioso lævis.

Strombus fulcatus ore labioso striatus.

Strombus fulcatus ore labioso striatus sulculo sinistrosum vergente rugosus undosus papillofus tuberosus vel muricatus.

*Mucro gra-
datus quid
sit.*

Mucro gradatim acuminatus est, quando spiræ illum constituentes nec subrotundæ, nec quasi planæ sunt, sed in angulum quasi rectum extuberrant, à quo recta lineâ ad subsequentes spiras vergunt, & illis applicantur, ut in mucrone efformando gradus gradibus scalarum haud ab- similes efforment, talis mucro mucro gradatus appellandus est, & potest videri in Bonanno delineatus n. 34. 35. in Rumphio verò in Tab. 29. lit. I. & in Tab. 33. lit. F. F. &c. *Mucro arcuatim acuminatus* dicitur,

*Mucro ar-
cuatim acu-
minatus.*

quando spiræ illum constituentes subrotundæ & quasi ventricolæ appa- rent, ita ut earum extrema ora incurvata & quasi arcuata existat. Talis

*Mucro recti-
lineus.*

Mucro observatur in Bonanno n. 42. & 45. &c. *Mucro* in recta quasi lineâ seu plana acuminatus est, quando extrema spirarum illum consti-

tuentium

tuentium ora plana aut quasi plana est, & ita subsequenter spiris applicatur, ut totius mucronis utraque lateralis ora quasi recta & plana efficiatur, qui mucro commodè mucro rectilineus appellari poterit. Talis videtur in Bon. n. 82. & 109. &c. In Rumphio autem Tab. 29. lit. K. & Q.

SECTION II.

Strombi integri. Ganze Straub, Schnäcken.

STROMBI integri sunt Strombi ore superius clauso seu integro.

GENUS I.

Strombi integri vulgares sive ore simplici. Ganze Straub, Schnäcken mit einfältigem Gemünd.

Species.

Strombus integer vulgaris lævis.

Strombus integer vulgaris striatus.

Strombus integer vulgaris striatus mucrone tuberoso & dentato. Bon. pag. 468. n. 289. Coronatus dictus.

Strombus coronatus.

GENUS II.

Strombi integri ore labioso. Ganze Straub, Schnäcken mit aufgebreitetem Gemünd.

Species.

Strombus integer ore labioso lævis.

Strombus integer ore labioso striatus.

Strombus integer ore labioso striatus & muricatus. Bon. pag. 468. n. 287.

GENUS III.

Strombi integri ore fimbriato & dentato. Ganze Straub, Schnäcken mit gefümbten und gezähntem Gemünd.


Species.

Strombus integer ore fimbriato & dentato lævis. Bon. 476. n. 412.

Rumph. pag. 106. & 107. Tab. 33. lit. H. H. *Auris Mide vocatus.* *Auris Mide*

Strombus integer ore fimbriato & dentato striatus.

Strombus græcè Strombos à Strepho torqueo dicitur, ac si diceret: Concha tortilis.



CLASSIS V.

COCHLEÆ MARINÆ ORE ADMODUM BREVI
SEU PARVO, MUCRONE VERO INSIGNITER ELONGATO.

Meer-Schnäcken mit kurzem/ oder kleinem Gemünd
und vast langem Episk.

TABULA GENERICA TESTACEORUM

Classis Quintæ Partis Secundæ.

Cochleæ marinæ ore admodum brevi seu parvo, mucrone verò
insigniter elongato.

Turbines.	Aperti.	Lati.
		Acuminati.
		Canaliculati.
		Canaliculati obliquè incurvati.
		Sulcati.
	Integri.	Vulgares.
		Acuminati.
		Fimbriati.

Trochi { Ore angusto & horizontaliter compresso,
 { Ore ampliore & subrotundo.

SECTIO I.

Turbines aperti. Straub, Hörner mit oben geöffnetem
Gemünd.

TURBINES aperti sunt Cochleæ marinæ ore admodum brevi
seu parvo superius aperto mucrone longissimo.

GENUS I.

Turbines aperti lati. Breit offene Straub, Hörner.

TURBINES aperti lati sunt Turbines aperti ore subrotundo supe-
rius, latè aperto. Species

Species.

Turbo apertus latus lævis. Ad hanc speciem ex Rumphio spectare videntur: *Strombus primus seu subulus*, *Strombus secundus*, *fluviatilis palustris lævis*. pag. 100. 101. Tab. 30. lit. A. B. P. & R.

Subulus Rii.
Strombus
fluviatilis
eiusdem.

Turbo apertus latus striatus. Bon. pag. 456. n. 113.

Turbo apertus latus striatus & papillofus. Bon. pag. 454. n. 83.

GENUS II.

Turbines aperti acuminati. Offene zugespizte Straub, Hörner.

TURBINES aperti acuminati sunt Turbines aperti ore oblongo superius aperto & in acumen desinente.

Species.

Turbo apertus acuminatus lævis. Bon. pag. 452. n. 37. item pag. 475. n. 400.

Turbo apertus acuminatus striatus. Bon. pag. 452. n. 45.

Turbo apertus acuminatus striatus & papillofus. Bon. pag. 471. n. 328.

GENUS III.

Turbines aperti canaliculati rectirostri. Offene und grad geschnablete Straub, Hörner.

TURBINES aperti canaliculati rectirostri sunt Turbines aperti ore oblongo recto superius aperto & in canaliculum rectum elongatum abeunte.

Species.

Turbo apertus canaliculatus rectirostrus lævis.

Turbo apertus canaliculatus rectirostrus striatus. *Strombus septimus, octavus seu Lanceolatus & chalybeus Rumphii* pag. 100. Tab. 30. lit. F. G. I.

Strombus
Lanceolatus
chalybeus
Granulatus.
Dentatus.
Palustris
Rumphii.

Turbo apertus canaliculatus rectirostrus striatus & papillofus. *Strombus nonus sive granulatus Rumph.* pag. 100. Tab. 30. lit. H. *Strombus quartus, quintus & dentatus eiusdem.* Lit. D. & E. & *Strombus palustris.* pag. 101. Tab. 30. lit. Q.

Turbo apertus canaliculatus rectirostrus striatus tuberosus & undosus.

GENUS IV.

Turbines aperti canaliculati obliquè incurvati. Offene gekrümmte und schelb, gekrümmte Straub, Hörner.

TURBINES aperti canaliculati obliquè incurvati sunt Turbines aperti canaliculati ore obliquo & canaliculo obliquè sinistrorsum incurvato.

Species

Species.

Turbo apertus canaliculatus obliquè incurvatus lævis. Bon pag. 455.
& 456. n. 107. & 109.

Turbo apertus canaliculatus obliquè incurvatus striatus. pag. 473. n.
366.

Turbo apertus canaliculatus obliquè incurvatus striatus & papillofus.
Bon. pag. 454. n. 82.

Turbo apertus canaliculatus obliquè incurvatus striatus & tuberosus.
Bon. pag. 453. n. 69. an *strombus caudatus albus Rumphii*. pag. 100.
Tab. 30. lit. K.

Strombus
caudatus
albus.

Turbo apertus canaliculatus obliquè incurvatus striatus &c. ore fimbriato & crispato. Bon. pag. 453. n. 67. & 68. *Strombus caudatus, granulatus, tuberosus & angulosus Rumph.* pag. 100. & 101. Tab. 30. lit. L.
N. O.

Caudatus,
granulatus
tuberosus &
angulosus
Rumphii.

GENUS VI

Turbines aperti fulcati. Oben offene und eingebickte Straub, Hörner.

TURBINES aperti fulcati sunt Turbines aperti ore oblongo superius aperto fulcato.

Species.

Turbo apertus fulcatus lævis. Bon. pag. 452. n. 42.

Turbo apertus fulcatus striatus. Bon. pag. 455. 456. n. 108. 110. item
pag. 470. n. 313.

Turbo apertus fulcatus striatus & fimbriatus. Bon. pag. 454. n. 73. & 84.

Turbo apertus fulcatus striatus & fimbriatus ore dentato. Bon. pag. 452.
n. 48.

SECTION II.

Turbines integri. Ganze Straub, Hörner.

TURBINES integri sunt Turbines ore superius clauso & integro.

GENUS I.

Turbines integri vulgares. Ganze gemelne Straub, Hörner.

TURBINES integri vulgares sunt Turbines integri ore simplici.

Species

Species.

Turbo integer vulgaris lævis. Bon. pag. 451. n. 24. item pag. 453.

n. 56.

Turbo integer vulgaris striatus. Bon. pag. 451. n. 23. item. pag. 456.

n. 112. 114. *Tuba dictus.* 115. 116. 117. *Fistula musica, Strombus*

Tympanorum vel Tympanotonos Rumph. pag. 100. Tab. 30. lit. L.

Buccinum crassum & tenue Lysteri. pag. 160. 161. tit. 7. & 8.

Turbo integer vulgaris striatus & rugosus. Rumph. pag. 101. Tab. 30.

lit. T. item *Species Buccini* pag. 161. Tab. 49. lit. A.

Tuba, Fistula musica, Strombus Tympanorū vel Tympanotonos Kū. Buccinum crassum & tenue List.

GENUS II.

Turbines integri acuminati. Ganze zugespizte Straub, Hörner.

TURBINES integri acuminati sunt Turbines integri ore acuminato.

Species.

Turbo integer acuminatus lævis.

Turbo integer acuminatus striatus. Bon. pag. 454. n. 81. & pag. 456.

n. 118. *Cornu Cervinum dictus.*

Cornu Cervinum Bon.

GENUS III.

Turbines integri fimbriati. Ganze geseumbte Straub, Hörner.

TURBINES integri fimbriati sunt Turbines integri ore fimbriato.

Species.

Turbo integer fimbriatus lævis. Bon. pag. 452. n. 41. 43.

Turbo integer fimbriatus striatus. Bon. pag. 456. n. 111.

Turbo integer fimbriatus striatus & papillofus. Bon. pag. 472. n. 344.

item pag. 474. n. 389.

Turbo integer fimbriatus striatus ore crispato. Bon. pag. 455. n. 106.

Fiscarolo dictus Tarentinis.

Fiscarolo Tarentinis.

Turbo integer fimbriatus striatus ore dentato. Bon. pag. 457. n. 140.

Circa huculque adductos Turbines notandum est primò: quòd in hujusmodi cochleis prima spira semper sit tam quo ad suam crassitiam quàm longitudinem, proportionata reliquis subsequentiibus spiris. Secundò: quòd mucro in turbinibus plerumque statim à summitate primæ spiræ vel saltem non procul ab eà incipiat, ita ut integer turbo quasi nihil aliud sit, quàm mucro elongatus, vel ipse mucro longissimus in primâ

Turbo nil aliud est quàm mucro elongatus.

spirâ

spirâ suo cochleis proprio orificio donatus, si excipias turbines spiris inflatis seu ventricosis, in quibus mucro suum principium sumit parum supra medietatem primæ spiræ. Tertiò: dari etiam turbines tantillum ventricosos, quando nimirum statim à primâ spirâ tantillum incipiunt crassescere usque ad medium totius cochleæ punctum longitudinale, à quo postea iterum sensim sine sensu gracilescunt, donec in mucronem abeant. Quartò: Turbines etiam habere suos diversos mucrones nimirum gradatos, arcuatim acuminatos, & rectilineos sicuti Strombos, quorum diversitas etiam diversas species constituet. Quintò: ad hujusmodi turbines referendos quoque esse *Turbines tuberosos Rond.* pag. 89. adductos vel *Die kleine Straub & Schnäcken Gesn.* pag. 142. Sextò: tantam orificiorum diversitatem in nullo Cochlearum marinarum genere inveniri sicuti in turbinibus, quod B. L. sedulò considerans facillè cognoscet. Turbo & Strombus ab eodem verbo strepho græco derivant, quia Turbo apud Græcos Strombus dicitur.

Turbines tuberosi Rond.

SECTION III.

Trochi Meer- Döpfse.

TROCHI sunt Cochleæ marinæ ore admodum brevi seu parvo è basi latâ & quasi planâ in mucronem quasi rectilineum conoideum insigniter elongatum abeuntes.

GENUS I.

Trochi ore angusto & horizontaliter compresso. Meer- Döpfse mit engem überzwerchem Gemünd.

Species.

Trochus maculosus Rump. Trochus ore angusto & horizontaliter compresso lævis. *Trochus primus sive maculosus Rumph.* pag. 74. Tab. 21. lit. A. qui cum trochite lævi in Hist. lap. fig. descripto pag. 108. convenire videtur. Item *Trochus Strombi Bon.* lit. B. & fortè *Strombi Bonanni* pag. 455. n. 91. 93. etiam huc pertinent.

Trochus ore angusto & horizontaliter compresso striatus. List. pag. 166. tit. 14. Bon. p. 455. n. 89. 97. Rumph. p. 75. in app. Tab. 21. n. 12.

Trochus ore angusto & horizontaliter compresso striatus rugosus papillofus vel tuberosus List. pag. 166. tit. 15. Bon. pag. 455. n. 92. Rumph. pag. 74. 75. in app. Tab. 21. lit. C. n. 2. 3. 4. 5. 6. 8. 9. 10.

Trochus ore angusto & horizontaliter compresso striatus & instar alicujus

trochus favi cellulatus. Rumph. *Trochus Tertius sive papuanus & longævus*. *Trochus Pa-*
 pag. 74. Tab. 21. lit. D. & n. 2. *puanus sive*
trochus ore angusto & horizontaliter compresso striatus rugosus & um- *longævus*
bilicatus. Bon. pag. 455. n. 96. Rumph. pag. 75. Tab. 21. n. 1. *Rumphii*.

GENUS II.

Trochi ore ampliore & subrotundo. Meer = Döpfse mit weiterem und rundächtem Gemünd.

Species.

Trochus ore ampliore & subrotundo lævis.


Trochus ore ampliore & subrotundo striatus. Bon. pag. 455. n. 102.

Trochus magnus & auritus dictus.

Trochus ore ampliore & subrotundo striatus & tuberosus. Bon. pag. 455. n. 90. *Trochus ma-*
gnus & au-
ritus Bon.

Quemadmodum Turbo ita etiam Trochus nil aliud est, quàm mucro insigniter elongatus statim à summitate primæ spiræ incipiens cum hac tamen differentiâ, quòd trochus semper è basi latâ & quasi planâ incipiat, & per lineas rectas in mucronem rectilineum insigniter elongatum desinat, in quibus præcipuè ejus nota characteristica consistit; hinc luculenter patet, omnes Trochos, Turbines, Strombos & Buccina tam majora quàm minorâ esse cochleas mucronatas & inter illas nullas dari umbonatas.

Hoc turbinum genus à similitudine instrumenti, quo ludent pueri, Trochos appellamus. Rond. pag. 92. Meer = Döpfse / Doppschächte *Trochus cur-*
 Straub = Schnäcken. Gesn. pag. 142. *ita vocatur.*



CLASSIS VI.

COCHLEÆ MARINÆ BREVIORES.

Kürzere Meer = Schnäcken.

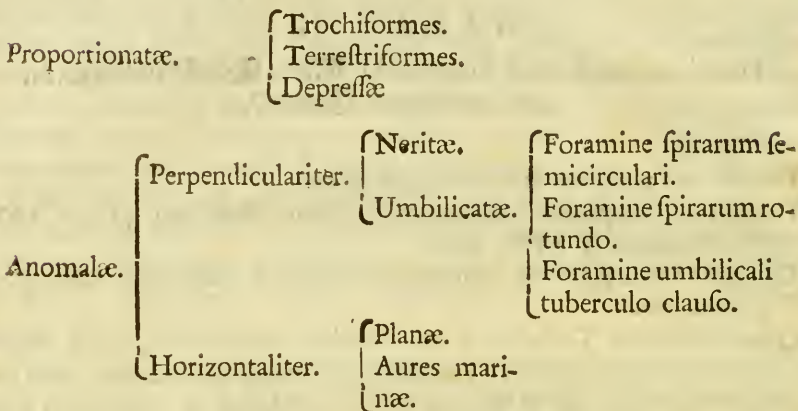
COCHLEÆ Marinæ breviores sunt Cochleæ marinæ ore & mucrone brevioribus magisque contracto.



METHODUS TESTACEA MARINA
TABULA GENERICI TESTACEORUM

Classis Sextæ Partis Secundæ.

Cochleæ marinæ breviores vel contractæ.



Opercula Cochlearum marinarum varia

{ Subrotunda.
{ Oblonga: unguis marini dicta.

SECTION I.

Cochleæ breviores proportionatæ. Kürzere gleichförmige Meer- & Schnäcken.

COCHLEÆ breviores proportionatæ sunt Cochleæ marinæ breviores ore & mucrone inter se proportionatis.

GENUS I.

Cochleæ Trochiformes. Doyff- förmige Meer- & Schnäcken.

COCHLEÆ Trochiformes sunt Cochleæ marinæ breviores proportionatæ & mucronatæ ore subrotundo atque è basi latiore ac planiore in mucronem acuminatum abeuntes.

Species.

- Strombus auritus* Den. Cochlea Trochiformis lævis. Bon. pag. 455. n. 98. & 99.
Cochlea Trochiformis striata. *Strombus auritus* Bon. pag. 455. n. 94.
95. item

95. item pag. 462. n. 201. 202. *Nerita dicta* & pag. 459. n. 171. *Nerita* Bon. 172.

Cochlea Trochiformis striata rugosa papillosa vel tuberosa aut pinnulata vel imbricata. *Cochlea Caelata* Rond. *Außgestochener Schnäcke* Gesf. pag. 139. *Provincialibus: Cagaroles: Hispanis: Scaragol vel Cagarolo de Mar.* Bon. pag. 450. n. 11. 12. *Cochlea perlata dicta nonnullis.* item pag. 459. n. 167. & pag. 461. n. 199. *Nerites dicta.* item p. 462. n. 222. 223. *Cochlea Pharaonia dicta piscatoribus rubri Maris.* Item pag. 473. 474. n. 372. & 380. demum pag. 475. n. 397. *Trochus dicta.*

Ad hanc speciem poterunt probabiliter quoque reduci ex Rumphio pleraque *Cochleæ lunares tam majores quam minores* descriptæ pag. 69. 70. 71. & del. Tab. 19. lit. A. B. D. E. n. 2. 3. 4. 5. 6. 7.

Cochlea Trochiformis striata & umbilicata, Bon. pag. 455. n. 100. item pag. 459. n. 170. *Cochlea umbilicata perlata dicta. Umbilicus varius & parvus* Rond. pag. 104. *Ein gesprengter kleiner Meer-Nabel* Gesf. pag. 140.

Quemadmodum Clarissimus Tournefortius plura plantarum genera constituit, quæ ab aliis generibus haud multum differunt, & propterea etiam iisdem idem quasi nomen parum tantum immutatum imponit, uti sunt: Agrimonia Agrimonoides, Alysson Alyssoides, Astragalus Astragaloides, Cicuta Cicutaria, Corallum Coralloides, Eruca Erucago, Gnaphalium Gnaphalodes, Medica Medicago &c. ita & nos quoque facimus, quædam testaceorum genera constituendo, quæ ad alia structurâ suâ majori ex parte accedunt, & tamen ab iis ita sunt distincta, ut proprium genus formare valeant, illisque idem quasi nomen tantillum tantum immutatum imponendo, uti sunt *Cochleæ muricæ & muriciformes, Cassidæ Cassidiformes, Trochi Trochiformes &c.*

Cochleæ Trochiformes autem ab ipsis Trochis differunt primò: quòd earum basis non sit tam lata & tam plana. 2. quòd earum os sit rotundius & notabilius extra baseos peripheriam orbicularem producat, cum e contra Trochorum os sit intra illam quasi inclusum vel vix sensibiliber promineat. 3. Mucro *Cochlearum Trochiformium* semper est vel gradatim vel arcuatim acuminatus, & non tam insigniter respectu latitudinis baseos elongatur, sicuti ille Trochorum, qui semper observatur rectilineus, vel saltem ita formatus, ut neq. nomen gradatim vel arcuatim acuminati mereatur.

Circa Ethymologiam *Cochleæ cælatæ* notandum demum est, quòd secundum tenue meum judicium Epitheton *Tò cæлата* huic *cochleæ* ideo

Cochlea cæ-lata Rond. *außgestochener Schnäcke* Gesf. *Cagaroles. Scaragol. Cochlea perlata. Nerites. Cochlea Pharaonia. Cochlea lunares & minores. Cochlea umbilicata perlata. Umbilicus varius & parvus* Rond. *Cochlea Trochiformis cur ita vocentur.*

Earum differentia à Trochis adducuntur.

Cochlea cæ-lata cur ita vocetur.

tantum addatur, quia re ipsa praefert cochleam quandam arte exsculptam propter suas strias, eminentias & rugas, quibus exornata est, ut non sine regula elaborata & caelata videatur.

GENUS II.

Cochleae marinae terrestriformes. Erd, Schnäcken, förmige Meer, Schnäcken.

COCHLEAE marinae terrestriformes sunt Cochleae marinae breviores proportionate structuram suam magnam ex parte cochleis terrestribus similes. Species.

Cochlea Olearia.

Cochlea marina terrestriformis laevis. Bon. pag. 449. & 450. n. 5. & 9. quae ultima illi Cochlea olearia veterum dicitur, cum autem secundum omnem apparentiam Cochlea, quae apud veteres in oleario usu erat, non producatur, sed potius in se contorqueatur & consequenter sine mucrone sit, de veritate hujus opinionis merito dubitandum puto, quod tamen pace tanti viri sit dictum. Item pag. 459. n. 168. & 169.

An sit, dubitatur.

Cochlea marina terrestriformis striata. Bon. pag. 462. n. 219. 227. It. pag. 470. n. 320. *Cochlea viridis Eminentissimi Card. Ghisii.* item pag. 471. n. 335.

Cochlea viridis Eminent. Card. Ghisii.

Cochlea marina terrestriformis striata rugosa papillosa vel tuberosa. Bon. pag. 461. & 462. n. 195. & 207. *Nerita imbricata dicta.* It. pag. 472. & 473. n. 341. & 368. *Cochlea Echinophora dicta.*

Nerita imbricata. Cochlea Echinophora Bon.

GENUS III.

Cochleae depressae. Breitächte Meer, Schnäcken.

COCHLEAE depressae sunt Cochleae marinae breviores proportionatae terrestriformes depressae. Species.

Cochlea depressa laevis. Bon. p. 462. n. 208. 209. item p. 472. n. 348. 349.

Cochlea depressa laevis ore fimbriato. Bon. pag. 471. n. 333.

Cochlea depressa striata. Bon. pag. 462. n. 210. 212.

Cochlea depressa striata rugosa papillosa & tuberosa. Bon. pag. 459. n. 166. *Cochlea depressa perlata dicta.* It. pag. 462. n. 213. & pag. 463. n. 230. *Sarmatica dicta*, si non fabulosa sit.

Cochlea depressa perlata Bon. Cochlea Sarmatica.

Cochlea depressa striata ore fimbriato & striis dentatis. Bon. pag. 473. n. 359.

- n. 359. & 360. *Calcar Rumphii* pag. 73. Tab. 20. lit. I. & K. *Calcar Rum.*
 Cochlea depressa striata & umbilicata. Bon. pag. 451. n. 26. & 27. It.
 pag. 461. n. 196. *Nerita depressa & umbilicata dicta, quæ Duncher-* *Nerita de-*
chani funiculo per umbilicum magis dilatatum inserto in vestibus orbicularum *pressa & um-*
loco uti solent. demum pag. 462. n. 211. *an umbilicata Rumphii* pag. 91. *bilicata, quæ*
 Tab. 27. lit. L. *Dunchercha-*
 Cochlea depressa striata & umbilicata ore fimbriato. Bon. pag. 475. n. *ni orbiculo-*
 393. item pag. 476. n. 409. 410. *Os Tubæ seu Tuba retorta vocata.* *rum loco in*
vestibus

SECTION II.

Cochleæ marinæ breviores perpendiculariter anomalæ. Kürzere Meer- & Schnäcken mit schnurrechts ungleichförmigem Gemünd und Gewind. *Umbilicata Rumphii. Os Tubæ seu Tubaretorta Bon.*

COCHLEÆ marinæ breviores perpendiculariter anomalæ sunt Cochleæ marinæ breviores ore & primâ spirâ respectu proportionis notabiliter & perpendiculariter longiore & ampliore subsequenti spirâ & ipso mucrone.

GENUS I.

Neritæ. Neritische Meer- & Schnäcken.

NERITÆ sunt Cochleæ marinæ breviores perpendiculariter anomalæ paucis spiris, & mucrone vel umbone parvum aut nihil prominentibus. Species.

- Nerita lævis*. Bon. pag. 459. n. 164. 165. item pag. 461. n. 197. 198. item pag. 462. n. 203. 204. 205. 218. 221. item pag. 471. n. 334. *Cochlea Zamii dicta*. demum pag. 473. & 474. n. 375. 376. 377. 378. 381. 382. 384. *Cochlea Zamii Bon.*
Nerita lævis strumosa ore fimbriato. Bon. pag. 475. n. 398. *Cochlea ventricosa dicta*. item pag. 473. n. 369. *Cochlea ventricosa*
Nerita lævis ore fimbriato & dentato. Bon. pag. 473. n. 370.
 Hæ ultimæ duæ species convenire videntur quoad potiorem suam structuram cum *Nerita Aristotelis*, quæ mucronata est mucrone parum producto; *Nerita* verò *Æliani* plerumque umbonata est, vel si mucronata observatur, mucro è paucissimis spiris & vix sensibilibus efformatur. *Nerita Aristotelis. Nerita Æliani.*
Nerita striata. Bon. pag. 462. n. 206. 217. 220. & pag. 475. n. 403. & 404.

- Nerita striata rugosa squamosa papillofa vel tuberosa. Bon. pag. 461. n. 200. item pag. 475. n. 396.
- Nerita striata ore dentato. Bon. pag. 450. n. 7. item pag. 462. n. 214. 215. 216. item pag. 473. n. 371.
- Nerita tuberosa ore ampliore & superius minimo fulculo donato. Bon. pag. 459. n. 174. *Cochlea murici similis*.
- Cochlea murici similis* Bon. Nerita tuberosa ore angusto & in varias lacinias effuso. Bon. p. 459. n. 173.
- Cochleæ valvatae Ruy. ad Neritas pertinent.* Ad genera Neritarum reducendæ videntur potiores species *Cochlearum valvatarum tam lævium quàm striatarum Remphii* pag. 75. Tab. 22. nisi fortè una aut altera species adnumeranda sit proximè subsequèntibus cochleis umbilicatis, quod autem ideo non certè statuere audeo, quia in dictâ tabulâ Cochleæ omnes valvatæ nuncupatæ ita sunt delineatæ, ut tantum earum facies posterior & nullo modo anterior observari possit.
- Neritarum Ethymologia incerta.* Cur Cochleæ in hoc genere enarratæ Neritæ vocentur, nulla certa apud Authores invenitur ratio, propterea nos simpliciter nostræ notæ characteristicæ in titulo hujus generis adductæ adhærebimus, quòd nimirum sint cochleæ perpendiculariter anomalæ paucarum spirarum, & mucrone vel umbone parum aut nihil prominente. Græcis dicuntur: *Nyretæ*.

G E N U S II.

Cochleæ umbilicatæ foramine spirarum semicirculari. *Genablete Meer, Schnäcken mit halb rundem Gemünd.*

COCHLEÆ umbilicatæ foramine spirarum semicirculari sunt Cochleæ marinæ breviores perpendiculariter anomalæ umbilicatæ foramine spirarum semicirculari.

Species.

Cochlea umbilicata foramine spirarum semicirculari, umbilicali verò simplici lævis. Bon. pag. 462. n. 225. 226. item pag. 473. n. 365. & pag. 474. n. 388.

Cochlea Tigris. Cochlea umbilicata foramine spirarum semicirculari, umbilicali verò in principio duplici lævis. Bon. pag. 451. n. 29. 30. *aliquibus Cochlea Tigris dicta.* item pag. 462. n. 224.

Cochlea umbilicata foramine spirarum semicirculari, umbilicali verò Tuberculo quodam verrucæ haud absimili clauso lævis.

G E N U S III.

Cochleæ umbilicatæ foramine spirarum rotundo. *Genablete Meer, Schnäcken mit rundem Gemünd.*

Species

Species.

- Cochlea umbilicata foramine spirarum rotundo lævis.
 Cochlea umbilicata foramine spirarum rotundo striata.
 Cochlea umbilicata foramine spirarum rotundo striata & laciniata. Bon.
 pag. 451. n. 31. *Cochlea laciniata Rumph.* pag. 73. Tab. 20. lit. H. *Cochlea laciniata Rumph.*
 Hæ cochleæ vocantur unicè & propriè umbilicatæ, cum ob structuram suam simplicioram ad nullam aliam cochlearum classim reduci possint, & propriè umbilico sensibili donatæ sint.

S E C T I O III.

Cochleæ marinæ breviores horizontaliter anomalæ. Rürgere Meer, Schnäcken mit überwerck ungleichförmigem Gemünd und Gewind.

COCHLEÆ marinæ breviores horizontaliter anomalæ sunt Cochleæ marinæ breviores ore & primâ spirâ horizontaliter vel transversim magis extensâ & productâ reliquis spiris.

G E N U S I.

Cochleæ planæ. Ebene Meer, Schnäcken.

COCHLEÆ planæ sunt Cochleæ marinæ breviores horizontaliter anomalæ admodum depressæ & quasi planæ.

Species.

- Cochlea plana ore parvo Rhomboidali lævis.
 Cochlea plana ore rotundo fimbriato & dentato lævis. Bon. pag. 471. n. 331. & 332.
 Cochlea plana striata.

G E N U S II.

Aures marinæ. Meer, Ohren.

AURES Marinæ sunt Cochleæ marinæ breviores horizontaliter anomalæ admodum depressæ & tantillum incurvatæ ore omnium amplissimo & patentissimo.

Species.

- Auris marina lævis. Rumph. pag. 122. Tab. 40. lit. E. & F.
 Auris marina striata.
 Auris marina striata & rugosa. Bon. pag. 436. n. 10. & 11. List. pag. 167. tit. 16.

Auris marina striata & rugosa mexicana maxima figuræ subrotundæ internè summopere splendens variisque pulcherrimis coloribus imbuta & in centro suo crustis obsita sed colorum notabiliter obscuriorum.

Transmissa est ex India Lucernam à Rev. D. Magistro Ioanne Antonio Balthasar S. J. Illustrissimo suo Domino Fratri Præfecto Jacobo Carolo Balthasar cum aliis rarissimis cimeliis in India occurrentibus.

Patella fera Auris marina vocatur etiam patella fera Rond. pag. 5. *Ein Meer, Die*
Rond. Wil- ein wilde Schüssel, Muschel Gesn. pag. 147. *Lepas Agria* Aristotelis.
de Schüssel, *Wother of Pearl* anglicè. *Patella major* Bellonii.
Muschel.

Lepas Agria.
Wother of
Pearl.
Patella ma-
ior Bellonii.

SECTION IV.

Varia hucusque enarratarum Cochlearum opercula adducuntur, quæ nobis aut propter usum aut propter singularem structuram magis nota sunt.

Befante Meer = Schnäcken, Deckelein.

GENUS I.

Opercula cochlearum marinarum subrotunda. *Runde Meer = Schnäcken, Deckelein.*

Species.

Blatta Byzantia dictum Rond. pag. 64. 70. 71. 86. & 87. *Deckelein* des rechten Purpur Schnäcks
 Operculum cochlearum marinarum subrotundum vulgare. *Blatta Byzantia dictum* Rond. pag. 64. 70. 71. 86. & 87. *Deckelein* des rechten Purpur, Schnäcks Gesn. pag. 144. 145.

Umbilicus marinus Rond. *Belliculum*. *Lapis Sanctæ Margaritæ & oculus S. Lucie* dictum. Rumph. pag. 72. Tab. 20. lit. A. *Umbilicus marinus maximus* *Auris Gigantum* dictus. lit. B. *Umbilicus marinus minor niger*. lit. D. *Umbilicus granulatus*. zu theutsch: ein Meer, Bonen.

Auris Gigantum. Ad hoc genus reducendus quoque est *Lapis Chelidonius* descriptus in Hist. Lap. Fig. Helv. pag. 115. & delineatus cum *Umbilico marino* in Tab. 50. germanicè: *Schwalben = Stein* dictus cum alio operculo minore & tenuissimo cujusdam turbinis marini minoris, quem in museo meo fufius describam.

GENUS II.

Ungues marini. *Klaunen, förmige Meer, Schnäcken, Deckelein.*

VNGUES marini sunt Opercula cochlearum marinarum oblonga. Species.

Species.

Unguis marinus extremitatibus acuminatis.

Unguis marinus extremitatibus subrotundis.

Unguis marinus à Dioscoride *Ungula aromatica* vocatur, *Operculum Con-* *Ungula Aro-*
chylii & Buccini Rond. pag. 86. *Purpur & Schnäcken & Deffelein Gefn.* *matica.*

pag. 145. *Unguis odoratus Rumph.* cuius plures adducit Species. v. g. *Onyx* *Unguis odo-*
major sive Taurica. Onyx secunda. Onyx tertia minima moschata. Onyx quar- *ratus Rum.*
ta, quinta, sexta, septima, octava & nona descripta pag. 87. 88. 89. Tab. *Onyx major*
20. n. 3. 4. 5. 6. quarum aliquæ species ad speciem primam pertinent, uti *sive Taurina.*
illæ n. 3. & 4. aliæ verò ad secundam, uti sunt n. 5. & 6. &c.

Ad quale genus Testaceorum hucusque descriptorum referri debeat *Mon-* *Monstrum*
strum quoddam Nautilorum Rumph. pag. 67. Tab. 18. n. 5. & ejusdem *Nautilorum*
Carina Holothuriorum descripta pag. 68. & del. Tab. 20. n. 2. profectò *Carina Holo-*
me latet, neque mihi videtur operæ pretium esse, ut propter duas un- *thuriorum.*
cas species particularis quædam classis instituatur, Testaceorum nimirum
univalvium irregularium & anonimorum, fortè monstrifis addenda
erunt, quæ sine dubio in marinis non minùs deerunt, ac in terrestribus.



METHODI

Novæ & facilis

TESTACEA MARINA

in suas Classes, genera, & species distribuendi,

PARS III.


Conchæ marinæ. Meer-Muschlen.



CONCHÆ MARINÆ sunt Testacea marina bivalvia, id
est, duabus constant valvis in cardine articulatione quâdam
inter se conjunctis, ut commodè claudi & aperi queant. Me-
diante dictâ articulatione omnia cochlearum opercula à veris
valvis sufficienter distinguuntur & excluduntur, inter quas tamen à
multis Clarissimis viris posita fuere, & hinc etiam cochleæ testacea biva-
lianuncupatæ sunt.

H

CLAS.



CLASSIS I.

CONCHÆ ÆQUILATERÆ.

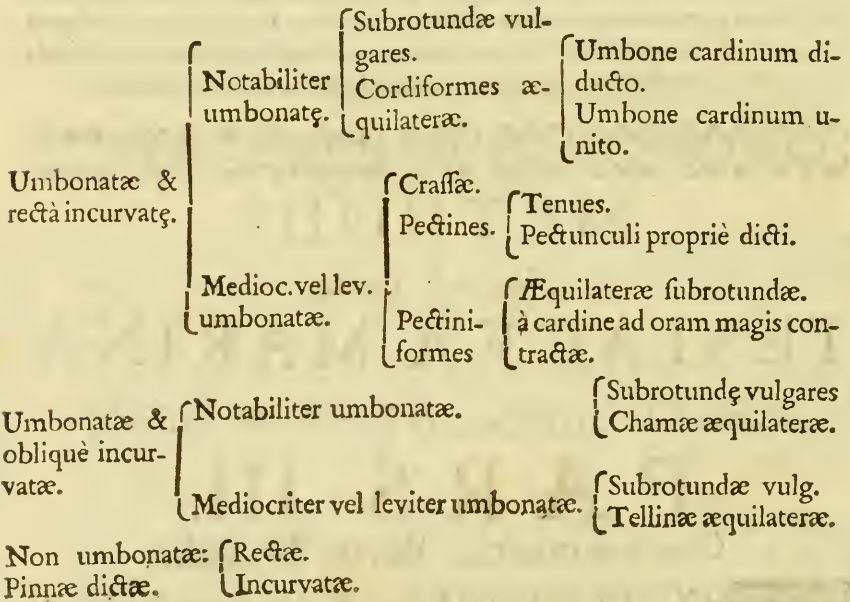
Gleichseitige Meer = Muschlen.

CONCHÆ æquilateræ sunt Conchæ marinæ valvis æqualibus ex utroque cardinis latere æqualiter effusæ.

TABULA GENERICA TESTACEORUM

Classis Primæ Partis Tertię.

Conchæ æquilateræ.



SECTION I.

Conchæ marinæ notabiliter umbonatae & rectâ incurvatæ.

Gleichseitige Meer, Muschlen mit merklich erhöhchten und grad gekrümmten zusammen, fûgung.

CONCHÆ marinæ notabiliter umbonatae & rectâ incurvatæ sunt
Conchæ marinæ valvis æqualibus æquilateræ cardine notabili umbone donato & rectâ incurvato.

GENUS I.

Conchæ marinæ valvis æqualibus æquilateræ notabiliter umbonatae & rectâ incurvatæ subrotundæ vulgares.

Gemeine gleichseitige rundächte Meer, Muschlen mit merklich erhöhchten und grad gekrümmten zusammen, fûgung.

Species.

Concha valvis æqualibus æquilatera notabiliter umbonata rotunda vulgaris lævis. aliquibus *Circinata* dicta. An Concha quasi perfectè rotunda Bon. pag. 443. n. 32. 33. Ad hoc genus etiam pertinere videntur ejusdem Authoris *Conchæ rugata* pag. 444. n. 52. 53. & *Tellina* adducta pag. 447. n. 104. *Chama literata rotunda* Rumph. pag. 39. Tab. 42. lit. C.

Circinata.
Concha perfectè rotunda.
Chama literata rotunda Rumph.
Chama scobinata Rumph.
Concha fasciata Bon. Camadia.

Concha valvis æqualibus æquilatera notabiliter umbonata & rectâ incurvata rotunda vulgaris striata. An *Chama Scobinata* Rumph. pag. 140. Tab. 42. lit. E. Bon. pag. 444. n. 63. 64. *Concha fasciata* dicta. *Tarentinis: Camadia.*

GENUS II.

Conchæ cordiformes umbone cardinum diducto. Gleichseitige

Herz, förmige Meer, Muschlen mit abgefönderten Höbde der zusammen, fûgung.

CONCHÆ cordiformes umbone cardinum diducto sunt Conchæ marinæ valvis æqualibus æquilateræ notabiliter umbonate & rectâ incurvatæ subrotundæ insigniter ventricosæ umbone cardinum diducto.
Species.

Concha cordiformis æquilatera umbone cardinum diducto lævis. Bon. pag. 446. n. 92. item pag. 447. n. 118. Prima dicitur *Bucardia* à

Bucardia Bon

Bucardites lævis.

similitudine cum corde bovis, secunda verò cum bucardite lævi ex unâ parte cum spinâ eminente convexo, ex alterâ verò concavo convenire videtur. Vide Hist. Lap. Fig. Helv. &c. pag. 141. Tab. 41.

Concha cordiformis æquilatera umbone cardinum diducto lævis fimbriata. *An die de dubbelde Zots Kap Schulp. Rumph.* pag. 160. Tab. 48. n. 10.

Dubbelde Zots Kap Schulp.

Ad hoc genus spectat *Bucardites lævis* ex utrâque parte convexus & spinâ eminente donatus minimus subflavescens. Hist. Lap. Fig. Helv. pag. 141. Tab. 40. Fig. 3.

GENUS III.

Conchæ marinæ cordiformes æquilateræ umbone cardinum unito.
Gleichseitige Herz, förmige Meer, Muschlen mit vereinbar, ter Höhe der zusammen, sùgung.

Species.

Concha cordiformis æquilatera umbone cardinum unito lævis.

Concha striata Rond. Salt's Muschel Gesn. Corda Veneris Venus, Herz Rum. Nuces Maris Bon.

Concha cordiformis æquilatera umbone cardinum unito striata. *Concha striata Rond.* pag. 21. *Salt's Muschel Gesn.* pag. 131. *Corda Veneris Rumph. Venus, Herz.* Tab. 48. n. 11. Bon. pag. 446. n. 96. & 100. *Nuces Maris dictæ.* Conveniunt cum bucardite costis donato List. pag. 235. tit 41. adducto à Bonanno pag. 443. n. 48.

Concha cordiformis æquilatera umbone cardinum unito rugosa. Bon. pag. 447. n. 102. *Tellina dicta.*

Concha cordiformis æquilatera umbone cardinum unito striata papillosa, verrucosa, aculeata vel imbricata. *Concha Echinata Rond.* pag. 22. *Tagel oder Dorn, Muschlen Gesn.* pag. 131. 132. Bon. pag. 446. n. 93. 95. 97. 98. *Concha striata echinata dicta.* & pag. 447. n. 110. *Cor Veneris dicta. an Chama aspera Carissa dicta Rumph.* Tab. 43. lit. E. Item pag. 158. in app. Tab. 48. n. 9.

Concha Echinata Rond. Tagel/ oder Dorn, Muschlen Gesn. Cor veneris Carissa Rum Concharum Cordiformis ventricositas unde.

Circa conchas cordiformes in genere notandum est, quòd earum major vel minor ventricositas à majore vel minore umbonis cardinum eminentiâ (si umbone donatæ sint) plerumque dependeat, quemadmodum diximus, quòd ventricositas Cochlearum major vel minor evadat, prout nimirum labium oris externum magis vel minus incurvatum existat. Secundò, quòd omnes sint insigniter ventricosæ, & Tertio, quòd striatæ plerumque habeant strias majori ex parte canaliculatas, quid autem sint striæ canaliculatæ, jam superius in genere de *Cassidâ* dictum est.

SECTION II.

Conchæ marinæ valvis æqualibus æquilateræ mediocriter vel leviter umbonatae & rectâ incurvatæ. Gleich seithige Meer-Muschlen mit mittelmässig oder wenig erhöhten und grad gekrümmten Zusammenfügung.

GENUS I.

Conchæ crassæ. Dicke oder Stein-Muschlen.

CONCHÆ crassæ sunt Conchæ marinæ valvis æqualibus æquilateræ mediocriter vel leviter umbonatae & rectâ incurvatæ subrotundæ cardine denticulatim unito testâ crassiore ejusque extimâ orâ internè crenatâ.

Species.

- Concha crassa lævis. Bon. pag. 444. n. 58. & n. 60. Concha dentata vel Concha denticulata dicta. Item pag. 445. n. 79. Tarentinis: nux pilosa dicta. & fortè pag. 446. n. 99. Concha fasciata dicta. Tarentinis: Camadia de Luna. Concha crassa striata. Concha crassa Rond. pag. 32. Dicke oder Stein-Muschel Gefn. pag. 133. Bon. pag. 444. n. 61. 62. item pag. 448. n. 129. Concha crassa transversim striata. Bon. pag. 445. n. 75. item. pag. 448. n. 131. Tellina rotunda & crassa dicta. Concha crassa striata & quasi alata rugosa. Concham hanc alatum voco, quia testâ ex utroque cardinis latere notabiliter instar alicujus parvæ alæ effunditur. Concha crassa à suâ testâ crassiore ita denominatur.

iata Bonan.
Nux pilosa
Tarent.
Camadia de
Luna.
Concha crassa
Rond.
Dicke / oder
Stein-Musch-
schelen Gefn.
Tellina ro-
tunda &
crassa Bon.

GENUS II.

Pectines tenues. Dünne Strahl-Muschlen mit breiten hohen Strahlen.

PECTINES tenues sunt Conchæ marinæ valvis æqualibus æquilateræ mediocriter vel leviter umbonatae & rectâ incurvatæ subrotundæ magis vel minus rugosæ striis canaliculatis cardine aurito, testâ tenuiore & striis latioribus ac compressis vel subrotundis seu quasi undatis.

Species.

- Pecten alter* Pecten tenuis auritus auribus æqualibus seu æqualiter auritus. *Pecten alter*
Rond. p. 17. Das ander Geschlecht der Jacobs, Muschlen Gef. p. 137.
Pecten vul- an *Pecten primus seu vulgaris Rumph.* & *Pecten secundus vel ejusdem* Bia Sa-
gari Rum. bandar pag. 141. & 143. Tab. 44. lit. A. B. & O. Bon. pag. 441. n.
Bia Saban- 11. 13. 16. an *Concha Corallina Rond.* pag. 25. Corallen, Muschlen
dar. Gef. pag. 132.
Concha Cora-
lina Rond.
Corallen,
Muschlen
Gefn.
Amusium
Rumphii.
Kompas-
Schulp. Pecten tenuis æqualiter auritus striis externis admodum latis & planis,
internis verò eminentibus. *Amusium Rumphii. Kompass - Schulp.* pag.
144. Tab. 45. lit. A. & B. Bon. pag. 447. n. 108.
Pecten tenuis auritus admodum compressus auribus inæqualiter longis,
Bon. pag. 441. n. 8. 9. 10. 12. 14.
Pecten tenuis auritus auribus inæqualiter longis tuberosus. Bon. pag.
448. & 449. n. 132. 133.
Pecten Græcis Kteis dicitur. Italis: Romiam. Gallis: Romious.

GENUS III.

Pectunculi. Kleine Strähl, Muschlen.

PECTUNCULI sunt Pectines testâ tenuiore & striis tenuioribus sed longè copiosioribus inæquauriti sive auribus inæqualibus, valde compressi à cardine ad oram magis elongati, unâ aure admodum brevi, & quandoque omnimodè spoliati.

Species.

- Pectunculus* Pectunculus vulgaris. *Pectunculus Rond.* pag. 18. Kleine Jacobs, Musch-
Rond. Klein- len. Gefn. pag. 137. Bon. pag. 140. 141. n. 5. 6. 15.
ne Jacobs,
Muschlen
Gefn.
Pecten te- Pectunculus imbricatus laminis striarum imbricum instar tantillum pro-
nui Rum. minentibus. *Pecten tenuis Rumph.* pag. 141. Tab. 44. lit. C. an *Con-*
Concha cana- *cha canaliculata & squamis aspera.* Bon. pag. 445. n. 69.
liculata &
squamis a-
spera. Bon. Pectunculus imbricatus aure majore superius rugosâ & statim sub illâ
denticulatus laminis striarum imbricum instar notabiliter prominen-
tibus.
Pectunculi Gallis Petonçles dicuntur, Normannis: Hannons. Romanis
verò Gongole.

GENUS IV.

Conchæ pectiniformes æquilateræ subrotundæ. Gleichseitige strähl-
förmige rundächte Meer, Muschlen.

CONCHÆ pectiniformes æquilateræ subrotundæ sunt Conchæ
marinæ valvis æqualibus æquilateræ mediocriter vel leviter um-

bonatæ & rectâ incurvatæ striatę striis crassioribus internè majori ex parte canaliculatis & versùs extimam oram compressæ subrotundæ.

Species.

Concha pectiniformis æquilatera subrotunda vulgaris. Bon. pag. 446. n. 94. item pag. 447. n. 103.

Concha pectiniformis æquilatera subrotunda rugosa, papillofa, aculeata, dentata, vel imbricata. *An Pectunculus vulgaris Rumph. velejus Radula* pag. 142. Tab. 44. lit. E. D. *an Concha Corallina aliter Pistorum dicta* Bon. pag. 441. n. 18. item pag. 445. n. 71. item pag. 446. n. 84. 88. 101. & pag. 447. n. 117. & fortè etiam pag. 448. n. 128.

Pectunculus vulgaris vel Radula Rumph. Concha Corallina vel Pistorum Bon.

GENUS V.

Conchæ Pectiniformes æquilateræ à cardine ad oram magis contractæ. Gleichseitige Strahl förmige ablange Meer- Muschlen.

Species.

Concha pectiniformis æquilatera à cardine ad oram magis contracta vulgaris. *an Pecten virginæus Rumph.* pag. 142. Tab. 44. lit. F.

Pecten Virginæus Rumph.

Concha pectiniformis æquilatera à cardine ad oram magis contracta admodum rugosa. *an Pecten granosus Rumph.* pag. 143. Tab. 44. lit. K.

Pecten granosus Rumph.

Concha pectiniformis æquilatera à cardine ad oram magis contracta striis striatis & extimâ orâ laciniatâ. *an die geribde Venus-doublet Rumph.* pag. 160. Tab. 48. n. 6.

Geribde Venus-doublet Rumphii.

Conchæ pectiniformes præcipuè à pectinibus & pectunculis differunt, quia auribus sunt destitutæ. Si autem concharum valvæ tam superior quàm inferior magnitudine, figurâ & cavitate sibi similes sunt, valvæ æquales vocantur; Cardio verò valvarum est illa pars, quâ simul conjunguntur, & oram constituit ipsamet periphæria: ipsæ autem conchæ, si æqualiter ex utroque cardinis latere effundantur, æquilateræ dicuntur.

Quid sint valvę æquales, quid earum cardio es quid conchæ æquilateræ.

SECTION III.

Conchæ marinæ valvis æqualibus æquilateræ notabiliter umbonatæ & obliquè incurvatæ. Gleichseitighe Meer- Muschlen mit merklich erhöhren und schelb gekrünten Zusanmenfügung.



METHODUS TESTACEA MARINA

GENUS I.

Conchæ marinæ valvis æqualibus æquilateræ notabiliter umbonataæ & obliquè incurvatæ subrotundæ vulgares. Gemeine gleichseitige rundächte Meer- Muschlen mit merklich erhöh- ten und schelb gekrümmten Zusammenfügung.

Species.

Concha valvis æqualibus æquilatera notabiliter umbonata & obliquè incurvata subrotunda vulgaris lævis. an *Concha fere plana & perfectè circumata* Bon. pag. 441. n. 19.

Concha fere plana & perfectè circumata Bonan.
Chama pectinata Rumph

Concha valvis æqualibus æquilatera notabiliter umbonata & obliquè incurvata subrotunda vulgaris striata. an *Chama pectinata* Rumph. pag. 139. Tab. 42. lit. D.

Chama lingua Tigerina & granosa dicta Rumphii.
Nux Maris Jonii

Concha valvis æqualibus æquilatera notabiliter umbonata & obliquè incurvata subrotunda vulgaris transversim striata & rugosa. an *Chama lingua Tigerina & granosa dicta* Rumph. pag. 140. Tab. 42. lit. G. & H. Bon. pag. 443. n. 38. *Nux maris incolis maris Jonii dicta*. Item pag. 445. n. 70. & pag. 447. n. 114.

GENUS II.

Chamæ æquilateræ. Gleichseitige Stinn- Muschlen:

CHAMÆ æquilateræ sunt Conchæ marinæ valvis æqualibus æquilateræ notabiliter umbonataæ & obliquè incurvatæ ventricosæ umbone eminentiore, acutiore & sensibilibiter incurvato, suâque incurvaturâ è latere fossulam cordiformem oblongam efformante.

Species.

Chama æquilatera lævis. *Chama lævis* Rend. pag. 11. *Statte Stinn- Muschel* Gesn. pag. 134. Bon. pag. 444. n. 50. 51. item pag. 447. n. 111. an *Chama lutaria en coaxans & chama optica* Rumph. pag. 138. 139. Tab. 43. lit. H. & K.

Chama lutaria en coaxans & optica Rumphii.
Remies, Chama literata
Xulaneesche letter Schulpies. Rumph.

Chama æquilatera striata.

Chama æquilatera transversim striata. *Remies* Rumph. pag. 140. Tab. 42. lit. F. & O. item lit. L. & M. *Chama literata dicta*. *Xulaneesche letter* Schulpies Rumph. Bon. pag. 443. n. 44. *Tellina dicta*. & pag. 443. n. 113.

Chamæ à Græcis Chymai nominataæ sunt ab hiando, propterea alii illas etiam Hiatulas vocarunt.



S E C T I O IV.

Conchæ marinæ valvis æqualibus æquilateræ mediocriter vel leviter umbonata & obliquè incurvatæ. Gleichseitige Meer-
Muschlen mit mittelmässig oder wenig erhöhten und schelb gekrümmten Zusammenfügung.

G E N U S I.

Conchæ marinæ valvis æqualibus æquilateræ mediocriter vel leviter umbonata & obliquè incurvatæ subrotunda. Gleichseitige runde Meer-
Muschlen mit mittelmässig oder wenig erhöhten und schelb gekrümmten Zusammenfügung.

Species.

Concha valvis æqualibus æquilatera mediocriter vel leviter umbonata & obliquè incurvatæ rotunda lævis.

Concha valvis æqualibus æquilatera mediocriter vel leviter umbonata & obliquè incurvatæ subrotunda striata.

Concha valvis æqualibus æquilatera mediocriter vel leviter umbonata & obliquè incurvatæ subrotunda rugosa cardine denticulatim unito & testâ notabiliter crassâ, ita ut meritò vocari posset Concha crassa obliquè incurvatæ & rugosa.

Concha valvis æqualibus æquilatera mediocriter vel leviter umbonata & obliquè incurvatæ subrotunda striata striis singularibus. Bon. pag. 446. n. 89.

G E N U S II.

Tellinæ æquilateræ. Gleichseitige Tell-
Muschlen.

TELLINÆ æquilateræ sunt Conchæ marinæ valvis æqualibus æquilateræ mediocriter vel leviter umbonata & obliquè incurvatæ compressæ testâ tenuiore & à cardine ad oram notabiliter magis contractæ & angustiores.

Species.

Tellina æquilatera lævis æquilata. Bon. pag. 443. n. 34.

Tellina æquilatera lævis & inæquilata seu uno latere in suâ extremitate magis contracto & acuminato.

Tellina æquilatera striata.

Tellinæ Gesn. Tell-
Muschlen pag. 149. Rumph. pag. 145. Tab. 45.
I lit. C.

Capparocula
Capparola
Ven. Flion.
Norman.

lit. C. & D. secundum Rondeletium pag. 6. à crescendi celeritate nomen habere videntur. Veneti piscatores illas vocant Capparoculas sive Capparolas à capparis similitudine. Normannis : Flion.

S E C T I O V.

Pinnæ. Steck, Muschlen.

PINNÆ sunt Conchæ marinæ valvis æqualibus æquilaterę cardine umbone destituto.

G E N U S I.

Pinnæ rectæ. Grade Steck, Muschlen.

PINNÆ rectę sunt Conchę marinę valvis æqualibus æquilaterę non umbonate tenuissimā testā compressę à cardine acuminato & per harmoniam unito utrinque sensim dilatate & in extremitatem latam subrotundam longissimè productę rectę.

Species.

Pinna recta leviter striata fimbriata. Gesn. pag. 138.

Pinna recta leviter striata aculeata & squamosa simul.

Perna Gesn.
Kleine steck.
Muschel.

Pinna recta major striata striis densioribus. Gesn. *Perna dicta.* Ein kleine Steck, Muschel. pag. 138.

G E N U S II.

Pinnæ incurvatæ. Krumme Steck, Muschlen.

Species.

Pinnophilax
seu pinnoteres
Rumph.

Pinna incurvata leviter striata vulgaris. an *Pinna prima sive oblonga* & *Pinnophilax seu Pinnoteres Rumph.* pag. 153. Tab. 46. lit. I. & K. Bon. pag. 442. n. 25.

Pinna lata
Rumph.

Pinna incurvata leviter striata aculeata. an *Pinna lata Rumph.* pag. 154. Tab. 46. lit. L. & M. Bon. pag. 442. n. 26.

Pinna alba
Rumph.


Pinna incurvata leviter striata peripheriā admodum inæquali. *Pinna alba Rumph.* pag. 154. Tab. 46. lit. N.

Perna Gesn.

Pinna admodum incurvata parva & merito *Perna* dicenda. Gesn. pag. 138. Hanc Concham Latini Pinnam vocant servatā Græcorum appellatione, à quibus *Pinni* & *Pinna* dicitur, fortasse à fordibus, quibus semper ob-

ducta

ducta est. à Massiliensibus Nacre vocatur, à Genuensibus: Pinna Lana ob Byssum. à Venetis: Astura nomine communi aliis multis Conchis. vide Rond. pag. 50. & Gefn. pag. 137.



CLASSIS II.

CONCHÆ INÆQUILATERÆ. Ungleichseitige Meer-Muschlen.

CONCHÆ inæquilateræ sunt Conchæ marinæ valvis æqualibus ex utroque cardinis latere inæqualiter effusæ.

TABULA GENERICA TESTACEORUM

Classis Secundæ Partis Tertię.

Conchæ inæquilateræ.

Umbonata & re- ctâ incurvatâ.	[Notabiliter umbonata.	[Subrotundæ vulgares.	[Umbone cardi- dinum diducto. Umbone cardi- num unito.
		Mediocriter vel leviter umbonata.	[Cordiformes inæqui- lateræ. [Subrotundæ. [Subrotundæ alate: matres unionum dictę	
Umbonata & ob- liquè incurvatâ.	[Notabiliter umbonata.	[Subrotundæ vel triangulares vulgares. [Chamæ inæquilateræ. [Rhomboidales.	
		Mediocriter vel leviter umbonata.	[Subrotundæ. [Triangulares. [Tellinæ inæquilateræ. [Tellinæformes. [Musculi. [Conchæ longæ. [Soleniformes. [Mytuli.	
		Mediocriter vel leviter umbonata structurâ & striis peculiaribus.	[Imbricatæ. [Pholades. [Daſyli. [Hysteroconchæ [Aliformes. [Quadratæ.	
Non umbonata.	[[Solenes. [Structurâ peculiari.	[Perforatæ. [Brachiata.	

S E C T I O I.

Conchæ marinæ valvis æqualibus inæquilateræ notabiliter umbonatae & rectâ incurvatæ.

Ungleichseitige Meer-Muschlen mit merklich erhöhnten und grad gekrümmten zusammenfügung.

G E N U S I.

Conchæ marinæ valvis æqualibus inæquilateræ notabiliter umbonatae & rectâ incurvatæ subrotundæ vulgares.

Gemeine ungleichseitige rundächte Meer-Muschlen mit merklich erhöhnten und grad gekrümmten zusammenfügung.

Species.

Tellina Bon. Concha valvis æqualibus inæquilateræ notabiliter umbonata & rectâ incurvata subrotunda vulgaris lævis. Bon. pag. 443. n. 43. *Tellina dicta.* Item pag. 446. n. 58.

Concha fasciata Bonan. Camadia Tarent. Concha valvis æqualibus inæquilateræ notabiliter umbonata & rectâ incurvata subrotunda vulgaris striata. Bon. pag. 444. n. 64. *Concha fasciata dicta. Tarentinis: Camadia.*

G E N U S II.

Conchæ marinæ Cordiformes inæquilateræ umbone cardinum diducto. Ungleichseitige Herzförmige Meer-Muschlen mit abgefönderter Höhe der zusammenfügung.

Species.

Concha cordiformis inæquilateræ umbone cardinum diducto lævis.

Concha cordiformis inæquilateræ umbone cardinum diducto striata.

Concha Bivalvis Bon. An Concha bivalvis Bon. pag. 448. n. 119.

G E N U S III.

Conchæ marinæ cordiformes inæquilateræ umbone cardinum unito. Ungleichseitige Herzförmige Meer-Muschlen mit vereinbahrter Höhe der zusammenfügung.

Species.

Concha cordiformis inæquilateræ umbone cardinum unito lævis.

Concha striata Rond. Concha cordiformis inæquilateræ umbone cardinum unito striata. *Alterra & Tertia concha striata Rond.* pag. 21. 22. Gefn. pag. 131. Bon. pag.

pag. 445. n. 80. 81. & pag. 446. n. 87. *Pyriiformis concha dicta.* n. *Concha Pyriiformis Bon.*
90. 91. & fortè pag. 448. n. 127.

Concha cordiformis inæquilatera umbone cardinum unito striata, rugosa, papillosa, verrucosa, aculeata vel imbricata. An Fraga Rumph. *Fraga Rump.*
pag. 142. Tab. 44. lit. F. G. H. Bon. pag. 447. n. 109. *Concha imbricata dicta.* *Concha imbricata Bon.*

Concha cordiformis inæquilatera umbone cardinum unito striis transversis & longitudinalibus opus cancellatum efformantibus. Een Bastaard-Arken. Rumph. *Bastaard-arken. Rump.*
pag. 143. Tab. 44. lit. M. quoad strias externas multum convenire videtur cum concha Bon. pag. 448. n. 128. del.

SECTION II.

Conchæ marinæ valvis æqualibus inæquilateræ mediocriter vel leviter umbonataæ & rectâ incurvataæ.

Ungleichseitige Meer-Muschlen mit mittelmässig/ oder wenig erhöhten und grad gekrümmten Zusammfügung.

GENUS I.

Conchæ marinæ valvis æqualibus inæquilateræ mediocriter vel leviter umbonataæ & rectâ incurvataæ subrotundæ. Ungleichseitige und rundächte Meer-Muschlen mit mittelmässig oder wenig erhöhten und grad gekrümmten Zusammfügung.

Species.

Concha valvis æqualibus inæquilatera mediocriter vel leviter umbonata & rectâ incurvata subrotunda vulgaris levis.

Concha valvis æqualibus inæquilatera mediocriter vel leviter umbonata & rectâ incurvata subrotunda vulgaris striata.

Concha valvis æqualibus inæquilatera mediocriter vel leviter umbonata & rectâ incurvata subrotunda fastigiata rugosa. Rumph. p. 160. Tab. 47. n. 1. & Tab. 48. n. 5. Wyfs-schulp. dicta.

Concha valvis æqualibus inæquilatera mediocriter vel leviter umbonata & rectâ incurvata subrotunda tantillum rugosa & compressa cardine *Wyfs-schulp Rumphii*

ex uno latere alato & apophysibus suis unum M. latinum majusculum efformantibus unito. Concha mater Unionum dicta Rond. *Concha mater Union. Rond. Perle*

Perle. Muschel Gesf. pag. 134. Rechte paerle Moer-schulpen Rumph. pag. 157. Tab. 47. lit. F. Bon. pag. 138. n. 1. Concha margaritifera dicta. *Muschel Gesf. Rechte paerle Moer-*

Ala ab aure in conchis differt, quod illa sit propagatio seu major testæ

Schulpen.

Rumphii.

Concha mar-

garisifera Rö

Ala Concha-

rum quomo-

do ab aure

differas.

ipſius effuſio prope cardinem, quandoque ex uno latere tantum, quandoque verò ex utroque latere. Auris autem videtur potius appendix ipſius cardinis quaſi à reliquâ teſtâ aliquo modo diſtincta, vel etiam ſeparata.

S E C T I O III.

Conchæ marinæ valvis æqualibus inæquilateræ notabiliter umbonataæ & obliquè incurvatæ. Ungleichſeithige Meer-Muſchlen mit merklich erhöhchten und ſchelb gekrümmten Zuſammenfügung.

G E N U S I.

Conchæ marinæ valvis æqualibus inæquilateræ notabiliter umbonataæ & obliquè incurvatæ ſubrotundæ vel triangulares vulgares. Ungleichſeithige gemeine rundächte oder wie dreyeckige Meer-Muſchlen mit merklich erhöhchten und ſchelb gekrümmten Zuſammenfügung.

Species.

Concha valvis æqualibus inæquilatera notabiliter umbonata & obliquè incurvata ſubrotunda vulgaris lævis.

Concha valvis æqualibus inæquilatera notabiliter umbonata & obliquè incurvata ſubrotunda vulgaris ſtriata. Bon. pag. 445. n. 67.

G E N U S II.

Chamæ inæquilateræ. Ungleichſeithige Sinn-Muſchlen.

Species.

Concha Galades Rond. Chama inæquilatera lævis. Concha Galades dicta Rond. pag. 31. Milch-Muſchel Gefn. pag. 133. item ejus concha nigra. Schwarz-Muſchel. l. c. Bon. pag. 445. n. 66. & pag. 448. n. 126.

Concha nigra Schwarz-Muſchel ejusdem Chama inæquilatera ſtriata.

Concha rugata Rondel. Kleine Runck-Muſchel Gefn. pag. 133. Venetis: Biveronos ſive Piveronos. Maſſilienſibus: Cloniſſas. Liguribus: Arſellas. Bon. pag. 445. n. 72. & pag. 448. n. 120. Concha levis dicta. an chama circinata Rumph. pag. 139. Tab. 42. lit. A.

Biveronos ſeu Piveronos Cloniſſas. arſellas Ligu. Conch. l. c. Rö. Chama inæquilatera tranſverſim ſtriata rugoſa. Vulgò: Concha rugoſa teſtâ craſſâ, quæ potius cum conchâ craſſæ teſtæ Rond. pag. 32. convenit, quàm illa ſuperius adducta in claſſe I. ſect. I. gen. I. papillo-

fa verrucosa, aculeata vel alata. an *Chama favus dicta* Rumph. *Wofelyser* *Chama cir-*
 pag. 140. Tab. 42. lit. F. Bon. pag. 448. n. 121. *Concha Brasiliiana* *cinata* Rumph.
cuspidata dicta. item n. 124. & 125. *Chama fa-*
vus dicta,
Wofelyser,
Rumphii,
Concha Bra-
siliiana cuspi-
data Bon.

GENUS III.

Conchæ Rhomboidales. Lange viereckige Meer, Muschlen.

CONCHÆ Rhomboidales sunt Conchæ marinæ valvis æqualibus inæquilateræ notabiliter umbonatæ & obliquè incurvatæ quasi quadrilateræ ventricosæ cardine à basi rectilineâ dentatâ affurgente & obliquè versus latus brevius sensibilibiter incurvato ac reflexo nec non diducto.

Species.

Concha Rhomboidalis striata parum vel mediocriter tantum elongata insigniter ventricosa in extimâ internâ orâ notabiliter crenata umbone cardinis tantillum tantum diducto. Bon. pag. 445. n. 73. 74.

Concha Rhomboidalis striata parum vel mediocriter tantum elongata insigniter ventricosa rugosa umbone cardinis notabiliter diducto. *Con-*
cha Rhomboides Rond. pag. 27. *Spiz,* *Muschel* Gesn. pag. 133. Rumph. *Rond. Spiz,*
 Tab. 44. lit. P. Bon. pag. 442. n. 31. *Concha naviculam exprimens* *muschel Ges.*
dicta. *Concha navi-*
culam expri-
mens Bon.

Concha Rhomboidalis striata notabiliter elongata & mediocriter ventricosa rugosa umbone cardinis tantillum tantum diducto. Bon. pag. 443. n. 35.

Concham Rhomboidalem Veneti Mussolo vocant, Græcorum vulgus *Mussolo* *en-*
 Calagnone, apud Gallos Anonima est, falsò Balanum quidam vocant, *Calagnone*
 nam nihil similitudinis cum quernis glandibus habet, neque in saxorum *Græc.*
 rimis nascitur &c. Rond. l. c.

SECTIO IV.

Conchæ marinæ valvis æqualibus inæquilateræ mediocriter vel leviter umbonatæ & obliquè incurvatæ. Ungleichseitige Meer, Muschlen mit mittelmässig oder wenig erhöheten und schelbgekrümmten Zusammenfügung.

GENUS I.

Conchæ marinæ valvis æqualibus inæquilateræ mediocriter vel leviter umbonatæ & obliquè incurvatæ subrotundæ. Ungleichseitige runde Meer, Muschlen mit mittelmässig oder wenig erhöheten und schelb gekrümmten Zusammenfügung.

Species.

Concha valvis æqualibus inæquilatera mediocriter vel leviter umbonata & obliquè incurvata subrotundalævis.

Concha valvis æqualibus inæquilatera mediocriter vel leviter umbonata & obliquè incurvata subrotunda striata. Bon. pag. 443. n. 42.

GENUS II.

Conchæ pectiniformes inæquilateræ triangulares. Ungleichseithige Strahl- förmige Dreseckige Meer- Muschlen.

Species.

Pecten bullatus Rumph. Concha pectiniformis inæquilatera triangularis vel quasi subrotunda. *An Pecten bullatus Rumph.* pag. 143. Tab. 44. lit. N.

Pecten saxatilis Rumph. Concha pectiniformis inæquilatera triangularis ex uno latere notabiliter elongata. *an Pecten Saxatilis Rumph.* pag. 143. Tab. 44. lit. L. Bon. pag. 447. n. 105.

GENUS III.

Tellinæ inæquilateræ. Ungleichseithige Tell- Muschlen.

Species.

Tellina lingua felis, virgata, lævis Rumph. Tellina inæquilatera lævis. *Tellina lingua felis, virgata & lævis. Rumph.* pag. 147. 148. Tab. 45, lit. G. H. I. Bon. pag. 443. n. 41. 45. 46. item pag. 447. n. 106.

Tellina folium Rumph. Tellina inæquilatera lævis aculeata. *an Tellina folium dicta Rumph.* pag. 148. Tab. 45. lit. K. item *Petasisunculus ejusdem* pag. & Tab. cit. lit. L.

Tellina inus Rumph. Tellina inæquilatera striata. *List. pag. 190. Tit. 35. Tellina inus ex violâ purpurascens in ambitu serrata.* Bon. pag. 443. n. 36. 37. item pag. 447. n. 107.

Tellina transversim striata. Bon. pag. 449. n. 134.

Differentia inter Tellinas æquilateras & inæquilateras. Tellina inæquilatera ab æquilaterâ differt. 1. quòd habeat testam crassiore. 2. quòd sit nonnihil ventricosa. 3. quòd extima interna ora sit crenata. 4. quòd striatæ semper sint striis tam longitudinalibus quam transversis opus cancellatum efformantibus insignitæ.

GENUS IV.

Conchæ Tellinæ formes, Tell- Muschel- förmige Meer- Muschlen.

CONCHÆ Tellinæformes sunt Conchæ marinæ valvis æqualibus inæquilateræ mediocriter vel leviter umbonatæ & obliquè incurvatae

vate insigniter ventricosę triangulares & elongate à cardine ad oram notabiliter magis contractę & angustiores.

Species.

Concha Tellingformis lævis.

Concha Tellingformis striata & rugosa. an *Chama Toede Baya Rumph.* *Chama Toede Baya Rumph.*

pag. 140. Tab. 42. lit. K.

Concha Tellingformis transversim & longitudinaliter striata. an *Chama literata oblonga Rumph.* *Chama literata oblonga Rumphii.*

pag. 139. Tab. 42. lit. B.

▲ Tellinis non nisi sua insigni ventricositate differunt.

GENUS V.

Musculi. Ablange Wasser. Muschlen.

MUSCULI sunt Conchæ marinæ valvis æqualibus inæquilatæræ rugosæ à cardine leviter umbonato & unito ad oram angustiores & uno latere notabiliter elongato.

Species.

Musculus lævis compressus. *Rostrum primum Anatis Rumphii.* pag. 149. Tab. 45. lit. N. Bon. pag. 447. n. 116.

Rostrum primum anatis Rumphii.

Musculus lævis ventricosus. *Secundum rostrum Anatis Rumph. & ejusdem Musculus arenarius.* pag. 149. Tab. 45. lit. O. & P. Bon. pag. 443. n. 39. & 40. *Solenis hoc est Concha longa & Concha pictorum dicta.* Item fortè *eiusdem Cama leviter rugata.* pag. 447. n. 115.

Secundum anatis rostrum & Musculus arenarius Rumphii.

Musculus striatus compressus. *An Concha candida dupliciter striata & veluti aculeata Lijf.* pag. 193. Tit. 39.

Concha candida dupliciter striata &c. Lijf.

Musculus Latinis, à Græcis: Myes dicitur, unde quoque nomen suum trahit.

GENUS VI.

Conchæ longæ. Lange Meer. Muschlen.

CONCHÆ longæ sunt Conchæ marinæ valvis æqualibus inæquilatæræ rugosæ à cardine leviter umbonato & unito nec non in extremitate unius lateris sito ad oram angustiores, altero verò latere longissimè producto.

Species.

Concha longa recta. *Musculus arenarius & Pholas Rumph.* pag. 151. Tab. 46. lit. E. & F.

Concha longa incurvata. *An Concha longa Rond.* pag. 23. *lange Meer, Muschlen Gesn.* pag. 132. *Tellina cultriformis Rumph.* pag. 147. Tab. 45. lit. F.

Concha longa Ronael, lange Meer, Muschlen

- Gefn. Tellina cultriformis Rumphii* Concha longa lata & quasi gibbosa. *Musculus vulgaris major Rumphii* pag. 151. Tab. 46. lit. A. & B. & *Pholas lignorum ejusdem*. pag. 152. Tab. 46. lit. H. Bon. pag. 445. n. 77. 78. *Concha oblonga Italica Cozzae dicta.*
- Musculus vulgaris major Rumphii* Concha longa alata. *Ostreum radicum sive lignorum Rumphii*. pag. 154. Tab. 46. lit. O.
- Pholas lignorum Rumphii*
- Concha oblonga Italica Cozzae Bon.*
- Ostreum radicum sive lignorum Rumphii*

GENUS VII.

Conchæ soleniformes. Nagel-Muschel-förmige Meer-Muschlen.

CONCHÆ soleniformes sunt Conchæ marinæ valvis æqualibus inæquilateræ, rectæ compressæ à cardine levissimè umbonato ad oram admodum angustæ æquilatæ seu lateribus utrinque æqualiter latis & in suâ extremitate apertæ seu hiantes.

Species.

- Chama nigra Rond.* Concha soleniformis lævis. *An Chama nigra Rond.* pag. 14. *Schwarze Ginn, Muschel Gefn.* pag. 135. & forte etiam *ejusdem Chama Glyceris* pag. 13. *Güsse Ginn, Muschel Gefn.* pag. 135. Bon. pag. 444. n. 59. *Tellina violacea Rumph.* pag. 147. Tab. 45. lit. E.
- Chama Glyceris Ginn, Muschel ejusd.* Concha soleniformis striata. Bon. pag. 445. n. 76. *Concha à Rondeletio longa dicta, aliàs Cama Pelorides vocata. Grosse Ginn, Muschel Gefn.* pag. 135.
- Tellina violacea Rumph.* A Solenibus differunt, quia sunt longè latiores & leviter umbonatae, minusque à cardine ex uno latere elongatæ; & utrinque in extremitate suâ rotundatæ.
- Concha longa Rond. seu Cama Pelorides. Grosse Ginn, Muschel Gefn.*

GENUS VIII.

Mytuli. Grosse Mies, Muschlen.

MYTULI sunt Conchæ marinæ valvis æqualibus inæquilateræ leviter umbonatae rugosæ & ventricosæ à cardine sensim contracto & acuminato ad oram subrotundam & latam longè productæ.

Species.

- Musculus Mytulus latiusculus.* Bon. pag. 442. n. 29. *Musculus dictus, Tarentinis Bon. Cozza.*
- Tarent. anataricus Mytulus & Saxatilis Rumph.* *Mytulus angustus seu gibbosus. Mytulus anataricus & saxatilis Rumph.* pag. 151. Tab. 46. lit. C. D.
- Musculus de Mer.* Gallis vocantur Muscles & consalmes de Mer ad differentiam fluviatilium.

SECTIO V.

SECTIO V.

Conchæ marinæ valvis æqualibus inæquilatæ mediocriter vel leviter umbonatæ & obliquè incurvatę structurâ & striis peculiaribus. Ungleichseitige Meer- Muschlen mit un-
 telmässig oder wenig erhöhten und schelb gekrümmten
 Zusammenfügung von absonderlicher
 Form und Strichen.

GENUS I.

Conchæ imbricatæ. Schüep, Muschlen.

CONCHÆ imbricatæ sunt Conchæ marinæ valvis æqualibus inæquilatæ leviter umbonatę structurâ & striis peculiaribus triangulares rugosæ striis densissimis & altissimis earumque laminis imbricum instar prominentibus.

Species.

Concha imbricata laminis striarum imbricum instar insigniter & quasi perpendiculariter prominentibus. *Chama squammata Rumph.* pag. 126. & 156. Tab. 43. lit. A.

Chama squammata Rumphii.

Concha imbricata laminis striarum imbricum instar mediocriter tantum prominentibus. Bon. pag. 445. 446. n. 82. 83. item pag. 447. n. 105. Rumph. Tab. 43. lit. B.

Concha imbricata insigniter ventricosa laminis striarum imbricum laciniatorum vel ruptorum instar mediocriter tantum prominentibus. *Concha imbricata laciniata dicenda. Rumph.* Tab. 43. lit. C.

Concha hæc imbricata dicitur, quia ejus testa ad undarum sese attolentium similitudinem distincta est, cum aliæ aliis insideant imbricum modo. à Græcorum vulgo vocatur Aganon, & à Calojeris Arabiæ, id est, Cænobitis, qui illic sunt, Tridacnam. Rond. pag. 20. Gesn. germanicè dicitur: Schüep, Muschel, Siegel, Känel, oder Schamlot, Muschel. pag. 131.

Concha imbricata laciniata.

Aganon.

Tridacnam Siegel, Känel, oder Schamlot, muschel.

GENUS II.

Pholades. Lange Spiß, Muschlen.

PHOLADES sunt Conchæ marinæ valvis æqualibus inæquilatæ leviter umbonatę structurâ & striis peculiaribus admodum elongatę cardine è latere longiore per harmoniam unito, altero verò cardinis

nis latere brevissimo existente aperto & acuminato, testâ umbonis dupliciter extrorsum replicatâ & in cellulas quadratas seu concamerationes mediantibus septulis transversis tenuissimis divisâ, internèque apophysi subrotundâ oblongâ ac introrsum incurvatâ donatâ.

Species.

Concha altera longa Röd.
Balanus Bon.

Pholas longus acuminatus & rugosus. Concha altera longa Rond. pag. 23.

Balanus Bon.

Andere lange Meer, Muschel Gefn. pag. 132. *Balanus* Bon. pag. 44 I. n. 23. 24.

Hanc Concham Pholadem voco, quia etiam in faxis latere solet, & ne termini Concharum longarum vel etiam Balanorum confundantur, si tali nomine illam nuncupassem, Gallis vocatur Cullier.

Cullier.

GENUS III.

Dactyli. Stein, Muschlen.

DACTYLI sunt Conchæ marinæ valvis æqualibus inæquilateræ leviter umbonatæ structurâ & striis peculiaribus ventricosæ seu gibbosæ à cardine contractiore levi subrotundo ad oram latiusculam & subrotundam longè productæ striis ab umbone cardinis gibboso & levi oblique ad extimam oram usque excurrentibus & in externâ suâ superficie filamentis longis seu bysso donatæ.

Species.

Dactylus gibbosus hirsutus seu bysso donatus inque suâ internâ orâ cre-
natus. an Dactylus vel etiam Pholas Bon. pag. 442. n. 27. 28.

Pholas vel Dactylus Röd.

Hanc Concham ob eandem rationem *Dactylum* voco, propter quam præcedentem Pholadem appellavi, ut nimirum evitetur omnis terminorum confusio. à Rond pag. 49. vocatur *Pholas*, Gefn. autem *Stein-*
Muschel, Mür, Muschel, Mür, Muschel. pag. 149.

Stein-Muschel, Mür, Muschel, Mür, Muschel.

GENUS IV.

Hysteroconchæ. Mutter, Muschlen.

HYSTEROCONCHÆ sunt Conchæ marinæ valvis æqualibus inæquilateræ leviter umbonatæ structurâ & striis peculiaribus striis transversis in extremitate laterali in aculeos oblongos abeuntibus cardine è breviori latere per ginglimum clauso & unito, in altero verò latere concavo rimâ oblongâ & latiusculâ aperto & versus extremitatem iterum clauso, ob similitudinem cum *Hysterolithe* ita vocatæ.

Species.

Concha Venerea Venus.
Schulp. Röm.

Hysteroconcha transversim striata aculeata. Concha venerea Rumph. *Venus Schulp.* pag. 160. Tab. 43. lit. F. & Tab. 48. n. 4. **GE.**

GENUS V.

Conchæ Aliformes. Pfüggel förmige Meer, Muschlen.

CONCHÆ aliformes sunt Conchæ marinæ valvis æqualibus inæquilatæ, leviter umbonatæ structurâ & striis peculiaribus instar alijus alæ expansæ.

Species.

Concha Aliformis lævis. *Avicula Rumphii Musculi species.* pag. 132. Tab. *Avicula R. B.*
46. lit. G: *Concha tenuis testæ Bon.* pag. 444. n. 57. *Sartaniello Drepanitanis.* *Concha tenuis testæ Bon. Sartaniello.*

GENUS VI.

Conchæ Quadratæ. Viereckichte Meer, Muschlen.

CONCHÆ Quadratæ sunt Conchæ marinæ valvis æqualibus inæquilatæ leviter umbonatæ structurâ & striis peculiaribus figuræ quadratæ.

Species.

Concha quadrata quasi regularis rugosa. *Bon.* pag. 449. n. 135. *Ostreum Amboinicum dicta.*

Ostreum amboinicum B. G.

Concha quadrata irregularis Trapezialis dicenda; partim striata, partim rugosa. *Bon.* pag. 448. n. 122. *Ostreum Papuanum dictum, sive Ostreum divisum Rumph.* pag. 158. Tab. 27. lit. K.

Concha Trapezialis Ostreum Papuanum seu divisum R. B.

SECTIO VI.

Conchæ marinæ inæquilatæ non umbonatæ. Ungleichseitige Meer, Muschlen ohne erhöhte Zusammenfühlung.

CONCHÆ inæquilatæ non umbonatæ sunt Conchæ marinæ valvis æqualibus inæquilatæ cardine umbone destituto.

GENUS I.

Solenes. Nagel, Muschlen.

SOLENES sunt Conchæ marinæ valvis æqualibus inæquilatæ non umbonatæ rectæ à cardine tantillum profundiore ad oram angustissimæ atque uno latere maximè elongato, altero verò brevissimo,

utroque autem in suâ extremitate inclusili seu aperto & hiante.
Species.

Hori, oder *Spül*, *Muschel Männlein*. Solen testâ tenuiore mas dictus. Rond. pag. 43. *Nagel*, *Muschel/Hori*, oder *Spüel*, *Muschel Männlein*. Gefn. 149.

Singer, *muschel weiblin*. Solen testâ crassiore foemina dictus. Rond. pag. 44. *Nagel*, oder *Singer*, *Muschel Weiblein* Gef. l. c. *Solenes bivalvii Rumph. Ungues, Dactylus* vulgò: *Vagina dicti* pag. 149. Tab. 45. lit. M. Solen, *Unguis, Concha longa Venetorum. Italis: Cannolicchio sive pesce Cannella*. Bon. pag. 444. n. 56. *Concha fusca longissima angustissimaque musculo ad cardinem nigro: quibusdam Solen dicta*. List. pag. 192. tit. 37.

A nostris differre videtur, quòd valvæ mediandibus duabus apophysibus dentiformibus in cardine articulentur, cum nostræ per simplicem harmoniam uniantur.

Capa longa. Solen etiam vocatur Aulos, Donax, Onyx sive Dactylus, à similitudine diverfarum rerum, quas representat. *Italis: Capa longa. Gallis: Cou-teaux. Anglis: Pirot.*

GENUS II.

Conchæ marinæ valvis æqualibus inæquilateræ non umbonatæ structurâ peculiari. *Ungleichseitige Meer-Muscheln ohne erhöhte Zusammenfügung von absonderlicher Form.*

Species.

Concha perforata. Concha valvis æqualibus inæquilatera non umbonata structurâ peculiari valvâ superiore loco umbonis perforatâ: Concha perforata dicenda. Bon. pag. 444. n. 55. *Cama dicta*. Si concha esset anomala, tunc potius ad ostrea pertineret.

Pecten angustum margine & auribus productissimum List. in suo Catalogo Bonanni pag. 448. n. 130. *Ostreum divisum Rumphii* pag. 158. Tab. 47. lit. H.

Ex genere Ostreorum Rumphio est, inter quæ etiam Bonannus illam reponit, cum autem videatur habere valvas æqualiter extensas, meritò dubitandum est, an ad Ostrea reducenda sit.

Istynomon Winckelhaak Rumph. Concha valvis æqualibus inæquilatera non umbonata structurâ peculiari rugosa, incurvata & brachiata unico tantum brachio ex uno latere rectâ extenso. *Istynomon Winckelhaak Rumph. Species Ostreorum* pag. 158. Tab. 47. lit. I. quod. de duabus præcedentibus Conchis dictum est, hic etiam intelligendum erit.



CLASSIS III.

CONCHÆ ANOMALÆ.

Ungleichschalige Meer-Muschlen.

CONCHÆ Anomalæ sunt Conchæ marinæ valvis inæqualibus.

TABULÀ GENERICÀ TESTACEORUM

Classis Tertię Partis Tertię.

Conchæ Anomalæ.

Umbonatę auritę.	Pectines Anomali.	Æquauriti.
		Inæquauriti.
	Spondyli.	Majores.
		Minores.
Omnino non vel irregularit. tantum umbonate rugosę sine ullo externo cardinis indicio : Ostrea dicendę.	Vulgaria.	Limnœstrea.
	Denticulata five crenulata.	Pelagiana seu Marina.
	Rostrata.	Sylvestria.
	Structurá vel striis peculiaribus.	Solá structurá peculiari.
		Solis striis peculiaribus.
	Structurá & striis peculiaribus.	

SECTIO I.

Conchæ marinæ anomalæ umbonate & auritę. Ungleichschalige gedęhrte und erhöcht, zuzusammengefügte Meer-Muschlen.

GENUS I.

Pectines Anomali. Ungleichschalige Strahl, Muschlen.

PECTINES Anomali sunt Pectines testá validá & crassá è parte superiore plani & striis subrotundis ac rugosis donati, ex inferiore verò

umbonati convexi & insigniter ventricosi striis striatis latissimis.

Species.

- Pecten primus*, *Pecten anomalus æquiauritus*. *Pecten primus* Rond. pag. 15. Ein *Jacobs*
Jacobs, *Muschel* Gesn. pag. 137. Bon. pag. 440. n. 3. & 4. item pag. 446.
Muschel, n. 86. *Concha Pecten dicta. Italis: Cappa Sancta* frve di S. Giacomo. *Gallicis:*
Cappa Sancti. *Larges Coquilles vel Coquilles de Saint Jacques*.
Larges Coquilles. Hic verus est *Pecten S. Jacobi*, quem peregrini *Sancti Jacobi* suis pileis
 & palliolis dorsalibus coriaceis alligatum tecum *Compostellâ* apporta-
 re solent, & sese cum illo exornant.
- Koraal-dou-* *Pecten anomalus inæquiauritus vel inæqualibus auribus.* de *Koraal-doub-*
blesten Rumph. pag. 160. Tab. 48. n. 7. & 8.

GENUS II.

Spondyli. *Stein*, *Ostereu*.

SPONDYLI sunt *Conchæ* marinæ anomalæ umbonatæ auritæ testâ crassiore umbone cardinis internè validissimo ginglimo articulati inferioris & crassioris valvæ eminente acuminato & quasi rescisso asperæ, porosæ & verrucosæ.

Species.

- Spondylus* testâ crassissimâ & ponderosissimâ umbone valvæ superioris seu tenuioris recto, inferioris verò in acumen tenuiter acuminatum & supra ac infra obliquè rescissum abeunte. *Spondylus* major dicendus.
- S. esse Stein*, *Ostereu Spondylus* Rond. pag. 41. Ein *Stein*, *Ostereu* *Esels* Hub Gesn. pag. 148. Græcis: *Gaideropoda*.
- Spondylus* umbone valvæ superioris & tenuioris quasi rescisso, inferioris verò in acumen admodum eminens & tenuiter acuminatum infraque obliquè rescissum abeunte, supra echinatus, subtus autem valde scabrosus & extima internâ orâ leviter striatâ: *Spondylus* minor dicendus. An *Concha Pictoris* Rond. pag. 24. *Maher*, *Muschel* Gesn. pag. 132. Bon. pag. 441. n. 20. 21. *Spondylus* frve *ostrea dictus*. *Gaideropoda*, *Gaideropode quasi pes asini*. *Scataponzolo Tarentinis*.
- Spondylus* minor umbone pediculo donato. Bon. pag. 441. n. 22.
- Spondylus* Major. *arvif*
se Stein, *Ostereu*
Esels, Hub.
Gesn.
- Spondylus* Minor.
Concha Pictoris Rond.
Maher,
Muschel Gesn.
Gaideropoda, *Scataponzolo*.

SECTIO II.

Ostrea. *Oster*, *Muschlen*, *Ostereu*.

OSTREA sunt *Conchæ* marinæ Anomalæ omnino non, vel irregulariter tantum umbonatæ rugosæ sine ullo peculiari externo cardinis indicio:

GENUS I.

GENUS I.

Ostrea vulgaris. Gemeine Oſter, Muſchlen.

OSTREA vulgaris ſunt *Ostrea cardine* per ſimplicem ginglymum unito.

Species.

Ostreum vulgare ſine ſtriis ſive læve. *An Concha Perſica* Bon. pag. 441. *Concha Perſica* Bon.

n. 17.

Ostreum vulgare ſtriatum. Bon. pag. 445. n. 68.

GENUS II.

Ostrea denticulata ſive crenulata. Gezähnete Oſter, Muſchlen.

OSTREA denticulata ſive crenulata ſunt *Ostrea cardine* per oblongum ginglymum & denticulos ſeu crenulas ſimul unito.

Species.

Ostreum denticulatum ſive crenulatum læve.

Ostreum denticulatum ſive crenulatum ſtriatum.

GENUS III.

Ostrea rostrata. Geſchnablete Oſter, Muſchlen.

OSTREA rostrata ſunt *Ostrea cardine* per planum quaſi ſed latum ginglymum (ne dicam harmoniam) unito, & internè apophyſi rugoſa pyramidali & ſulco intermedio ſimiliter rugoſo & pyramidali donatâ inſtructo.

Species.

Ostreum rostratum ſine ſtriis ſive læve.

Ostreum rostratum ſtriatum.

Videtur mihi, quòd omnia hucusque enarrata *Ostreorum* ſine ſtriis ſive lævium genera ad *Limnoſtrea* vel ad *Ostrea Pelagiana* Rond. pag. 35. 36.

37. 38. 39. deſcripta, Meer, Oſtern, Pſius, Oſtern, oder See, Oſtern

Gefn. pag. 148. reducenda ſint; *Ostreorum* ſtriatorum verò genera ad

Ostrea ſylveſtria Rond. pag. 40. Wilde, oder durchſcheinente Oſter, Mu-

ſchlen Gef. p. 148. pertineant, quia plerumque reliquis pellucidiora ſunt.

Eſt inſuper notandū, quòd in teſtaceis quamlibet valvam appellem lævem,

etiamſi ſcabroſa, rugoſa &c. ſit, modò ſenſibilibus ſtriis deſtituatur.

Denique *Conchæ* irregulariter tantū umbonatae ſunt illae, quarum

umbo nullum certum obſervat typum.

Limnoſtrea.
Ostrea Pelagiana. Meer
Oſtern/
Pſius: Oſte-
ren/See. O-
ſtern.
*Ostrea Syl-
veſtria*
Wilde od. r
durchſchei-
nente Oſter-
muſchl. n.
*Teſtacea læ-
via quidiſque*
*Conchæ irre-
gulariter*
umbonatae
quid.

L

GENUS IV.

Ostrea peculiaria. *Absonderliche Oyster, Muschlen.*

OSTREA peculiaria sunt Ostrea vel structurâ vel striis peculiaribus. Species.

- Ostreum placenticiforme* sive *Ephippium Rumph.* *Patella Rumph.* Ostreum structurâ singulari læve auritum. *An Ostreum placenticiforme sive Ephippium Rumph.* pag. 155. Tab. 47. lit. B.
- Gryphites Luid. Curvirostrum Jac. à melle.* Ostreum structurâ singulari læve oblongum valvâ inferiore insigniter ventricosâ, superiore verò quasi planâ. *Patella Rumph.* p. 123. Tab. 40. lit. K. Magnam affinitatem habere videtur cum Conchite rugoso rostro subtereti & insigniter adunco Gryphite Luidio, Curvirostro Jacobi à melle de Lap. fig. agri & littoris Lubecensis p. 20. vide Bon. p. 442. n. 30. sed in nostro ostreo rostrum abesse videtur.
- Ostreum Cratium Rumph.* Ostreum structurâ singulari striatum. *An ostreum Cratium Rumph.* p. 155. Tab. 47. lit. A.
- Ostreum plicatum minus ejusd.* Ostreum striatum striis peculiaribus. *An ostreum plicatum minus Rumph.* p. 156. Tab. 47. lit. D. sicuti etiam ejusdem ostreum descriptum p. 157. Tab. 47. lit. G.
- Ostreum plicatum majus & Echinatum ejusd.* Ostreum striatum structurâ & striis peculiaribus. *An ostreum plicatum majus & Echinatum Rumph.* p. 156. Tab. 47. lit. C. & E.
- Huïstres Gal. Peires ostres Ostrege Ital. Limn. Ostrea Pelagiana. Medokina.* Ostrea in genere Gallis vocantur Huïstres, Provincialibus Peires: ostres. Italis: Ostrege. Germanis: *Ostern/ Mûsteren.* Sunt triplicis generis. Limn. Ostrea, quæ in stagnis marinis & in aquis ex marinâ & dulci commixtis procreantur. Pelagiana seu marina, quæ neque in stagnis neque in fluviorum ostiis sed procul ab aquis dulcibus inveniuntur; Burdigalæ Medokina appellata à loco vicino Medoc, ubi copiosè reperiuntur; & Ostrea Sylvestria, crescunt in petrosis & vulgò Scandebec dicuntur.
- Ostrea Sylvestria. Scandebec.* Hic diligenter notandum est, quòd, cum Ostrea pluribus diversis rebus inhaerere soleant, species eorum rebus inhaerentes statim post debitum genus disponendæ sint, quod ad cognoscenda eò facilius ostrea non parvam afferet utilitatem;
- Ostrea aliis rebus inhaerentia.* Ostrea autem vel sibi met ipsis inhaerent, vel aliis Cochleis aut Conchyliis, vel etiam lignis, lapidibus aliisque quisquiliis.
- Nosodochium Testaceorum morbosorum. Afficiuntur vel à sole vel ab aère. Vel ab aquis vel ab insectis.* Denique cum contraria juxta se posita sæpius magis elucescant, & non rarò Natura corporum ex eorum ægritudine & læsione quàm luculentissimè appareat, non absre erit, etiam in museis licet celebrioribus appendicis loco addere quoddam Nosodochium testaceorum morbosè affectorum, quod statim vel postquamlibet classim vel in sine ipsius Musei vel in parte aliquâ à museo non longinquâ sed tamen ab illo separatâ extrui potest. Morbosa autem testacea in tres classes commodè distribuentur. In primâ recensenda venient Testacea à sole vel ab aère morbosè affecta, in secundâ ab aquis marinis earumque constanti agitatione, & demum in tertiâ, quæ ab insectis fuerunt læsa, omnia enim hæc sedulus Philosophus minimè spernet, cum ejus diligentiorè attentionem quàm optimè mereantur.

INDEX RERUM LATINUS.

*Numerus Romanus paginas præfationis, Arabicus verò sen-
vulgaris methodi paginas indicat.*

- Æ** NIGMA in testacea marina. **XXIII.**
- Ala concharum, quomodo ab aure differat. 70.
- Alata canaria. 27.
- Alata cornuta Rumph. 29.
- Alata cornuta decumana. 29.
- Alata cornuta mille peda & nodosa. 29.
- Alata Epidromis. 27.
- Alata Epidromis gibbosa Rumph. 27.
- Alata Epidromis minima. 27.
- Alata Harpago Rumph. 29.
- Alata lata Rumph. 28.
- Alata lentiginosa. 27.
- Alata Lukuana. 27.
- Albula Rumph. 35.
- Amarula Rumph. 39.
- Ammonis Cornua. 11.
- Ammonis Cornua integrè divisa. 13.
- Ammonis Cornua simpliciter divisa. 13.
- Ammonis Cornua unita anomala. 12.
- Ammonis Cornua unita proportio-
nata. 12.
- Amuffium Rumph. 62.
- Anatifera concha. 9.
- Aquæ generationem ostreorum im-
pedire possunt. IX.
- Aporrhaides Rond. 29.
- Arenarum Solenes. 6.
- Avena marina. 17.
- Avicula Rumph. 77.
- Aures marinae. 55.
- Auris Gigantum. 56.
- Auris Midæ Rumph. 43.
- Authores plurimi à pulchritudine
colorum testaceorum occæcati
partes eorum notas characteristi-
cas constituentes neglexerunt. 31.
- Authoris supellex marina unde. 11.
- Authorum plerumque in hoc Opus-
culo citatorum nomina. XXI.
- Babilonica turris Rumph. 41.
- Balanus. 4.
- Balanus Bon. 76.
- Balanus glandiformis. 4.
- Balanus tintinnabuliformis. 4.
- Balanus tulipæformis. 4.
- Belliculum. 56.
- Blatta byzantia Rond. 56.
- Bucardia Bon. 59.
- Bucardites lævis. 60.
- Bucardites costis donatus List. 60.
- Buccina. 32.
- Buccina in scopulis frequenter in-
veniuntur, vel testis adhærentia.
VIII.

- Buccina arvana Rumph. 41.
 Buccina magna Bon. 37.
 Buccina majora. 36.
 Buccina majora canaliculata rostrata ore labioso. 36.
 Buccina majora canaliculata rostrata ore labioso fimbriata. 37.
 Buccina majora canaliculata rostrata ore simplici. 36.
 Buccina majora canaliculata & sulcata. 37.
 Buccina majora inter & minora alia differentia. 38.
 Buccina parva. 33.
 Buccina parva curvirostra. 34.
 Buccina parva integra ore obliquo. 35.
 Buccina parva integra ore perpendiculari. 35.
 Buccina parva pruniformia acuminata. 33.
 Buccina parva pruniformia canaliculata. 33.
 Buccina parva sulcata. 34.
 Buccina parva sulcata & canaliculata. 34.
 Buccinula Bon. 35.
 Buccinum aculeatum Rumph. 35.
 Buccinum amarula Rumph. 39.
 Buccinum crassum & tenue List. 47.
 Buccinum digitellus Rumph. 39.
 Buccinum fluviatile longum List. 34.
 Buccinum fufus brevis dictum Rumph. 40.
 Buccinum granulatum rotundum Rumph. 34.
 Buccinum lineatum Rumph. 35.
 Buccinum mitra Episcopi Rumph. 39.
 Buccinum mitra Papalis Rumph. 39.
 Buccinum parvum striatum Rond. 34.
 Buccinum quid. 36.
 Buccinum Rond. 37.
 Buccinum rufum Rumph. 37.
 Buccinum scalare Rumph. 39.
 Buccinum spirale Rumph. 40.
 Buccinum læve tenue striatum & undatum List. 37.
 Buccinum Tritonis Rumph. 37.
 Buccinum Turris babilonica Rumphii 41.
 Buccinum undosum Rumph. 34.
 Bulla Rumph. 9.
 Calcar Rumph. 53.
 Callorum opercula. 4.
 Canaliculi recti quid sint. 23.
 Cardo valvarum quid. 63.
 Carina Holothuriorum. 57.
 Cartissa Rumph. 60.
 Cassida quid significet. 32.
 Cassidæ. 31.
 Cassides verrucosæ Rumph. 34.
 Cassis verrucosa Rumph. 34.
 Chalx falsâ lymphâ commixta nutrimentum testaceis præbet.
 VIII.
 Chama aspera Cartissa dicta Rumphii. 60.
 Chama Bon. 78.
 Chama circinata Rumph. 70.
 Chama favus dicta Rumph. 71.
 Chama Glycimeris Rumph. 74.
 Chama granosa Rumph. 64.
 Chama lævis Rond. 64.
 Chama leviter rugata Bon. 73.
 Chama lingua tigerina Rumph. 64.
 Chama

- Chama litterata Rumph. 64.
 Chama litterata oblonga Rumph.
 73.
 Chama litterata rotunda Rumph.
 59.
 Chama lutaria en-coaxans Rumph.
 64.
 Chama nigra Rond. 74.
 Chama optica Rumph. 64.
 Chama pectinata Rumph. 64.
 Chama Pelorides Rond. 74.
 Chama Scobinata Rumph. 59.
 Chama squammata Rumph. 75.
 Chama Toede Baya Rumph. 73.
 Chamæ æquilateræ. 64.
 Chamæ inæquilateræ. 70.
 Characteristica nota quid sit. XIV.
 Circinata. 59.
 Classis quid sit. XIV.
 Cochlea aurita quid. 26.
 Cochlea cæolata Rond. 51. cur ita
 vocetur. 51.
 Cochlea depressa Rond. 12.
 Cochlea depressa perlata Bon. 52.
 Cochlea echinophora Bon. 52.
 Cochlea fasciata Bon. 20.
 Cochlea fluviatilis ericetorum List.
 12.
 Cochlea galeiformis Bon. 31.
 Cochlea globosa quid. 26.
 Cochlea Hebræa. 19.
 Cochlea indica-ventricosa Bon. 30.
 Cochlea laciniata Rumph. 55.
 Cochlea lunaris minor Rumph. 34.
 Cochlea murici similis Bon. 54.
 Cochlea musica Gallorum. 19. 27.
 Cochlea olearia. 12.
 Cochlea olearia Bon. 52. an An-
 tiquorum sit, dubitatur. 52.
 Cochlea ovi figuram exprimens. 30.
 Cochlea perlata. 51.
 Cochlea Pharaonia. 51.
 Cochlea quæ in oleario usu erat
 Rond. 12.
 Cochlea rugosa & umbilicata Rond.
 20.
 Cochlea Sarmatica. 52.
 Cochlea tenuissimè labiosa quid sit.
 31.
 Cochlea tigris Bon. 54.
 Cochlea ventricosa Bon. 53.
 Cochlea viridis Eminentif. Card.
 Ghissi. 52.
 Cochlea umbilicata perlata. 51.
 Cochlea umbilicata quid sit. 31.
 Cochlea umbilicata Rumph. 53.
 Cochlea Zanni Bon. 53.
 Cochleæ. 14.
 Cochleæ breviores. 49.
 Cochleæ breviores horizontaliter
 anomalæ. 55.
 Cochleæ breviores perpendiculari-
 ter anomalæ. 53.
 Cochleæ breviores proportionatæ.
 50.
 Cochleæ bucciniformes. 36.
 Cochleæ canaliculatæ. 22.
 Cochleæ canaliculatæ extrorsum
 incurvatæ vulgares. 26.
 Cochleæ canaliculatæ incurvatæ.
 25.
 Cochleæ canaliculatæ introrsum in-
 curvatæ. 25.
 Cochleæ canaliculatæ rectæ. 23.
 Cochleæ canaliculatæ rectæ crassio-
 res & vulgares. 24.
 Cochleæ canaliculatæ rectæ tenuio-
 res. 23.

- Cochleæ cassidiformes umbilicatæ. 30.
 Cochleæ cassidiformes cur ita vo-
centur. 31.
 Cochleæ cylindroidææ. 16.
 Cochleæ cylindroidææ in suâ sum-
mitate semper sunt sulcatæ. 21.
 Cochleæ depressæ. 52.
 Cochleæ fimbriatæ quid sint. 24.
 Cochleæ fluviatiles ex utrâque parte
concavæ List. 12.
 Cochleæ longæ. 14.
 Cochleæ longæ pyriformes. 17.
 Cochleæ longæ pyriformes majo-
res. 19.
 Cochleæ longæ pyriformes majores
intortæ cylindroidææ. 20.
 Cochleæ longæ pyriformes majo-
res intortæ integræ. 20.
 Cochleæ longæ pyriformes majo-
res vulgares. 19.
 Cochleæ longæ pyriformes mino-
res intortæ integræ. 18.
 Cochleæ longæ pyriformes mino-
res intortæ sulcatæ. 19.
 Cochleæ longæ pyriformes minores
vulgares. 17.
 Cochleæ lunares majores & mino-
res 51.
 Cochleæ marinæ terrestriiformes. 52.
 Cochleæ muricatæ. 25.
 Cochleæ muriciformes insigniter
crispatæ vel unguulatæ. 28.
 Cochleæ planæ. 55.
 Cochleæ pyramidales. 15.
 Cochleæ Solitanæ Africæ tam mag-
næ sunt, ut earum calix quadran-
tes 80. capiat. IV.
 Cochleæ trochiformes. 50.
- Cochleæ trochiformes cur ita vo-
centur 51. earum differentiæ à
Trochis. 51.
 Cochleæ valvatæ Rumphii ad Neri-
tas pertinent. 54.
 Cochleæ umbilicatæ foramine spi-
rarum rotundo. 54.
 Cochleæ umbilicatæ foramine spi-
rarum semicirculari. 54.
 Cochleæ umbilicatæ umbilico tu-
berculo verrucæ simili obsito. 54.
 Cochlearum marinarum opercula
subrotunda. 56.
 Cochlearum terrestrium & fluviati-
lium ova. IV. eorumque descrip-
tio. IV.
 Cochlites Cylindroidæus seu Pyra-
midalis. 20.
 Color ex albedo cæruleus testaceo-
rum unde. XIII.
 Colores ut vivi & pulchri in testaceis
post mortem retineantur. XIX.
 Colorum in testaceis hucusque ob-
servatorum enumeratio ordine
alphabetico. XVIII.
 Concha anatifera. 9.
 Concha bivalvis Bon. 65.
 Concha Brasiliiana cuspidata Bon. 71.
 Concha canaliculara & squamis atpe-
ra Bon. 62.
 Concha candida dupliciter striata &
veluti aculeata List. 73.
 Concha circinata. 59.
 Concha corallina Rond. 62.
 Concha corallina vel pictorum Bon.
63.
 Concha crassa Rond. 61.
 Concha dentata vel denticulata Bon.
61.

- Concha echinata Rond. 60.
 Concha fasciata Bon. 59. 61. 68.
 Concha fere plana & perfectè circinata Bon. 64.
 Concha fusca longissima angustissimaque &c. quibusdam solen dicta Lilt. 78.
 Concha galades Rond. 70.
 Concha imbricata Bon. 69.
 Concha imbricata laciniata. 75.
 Concha levis Bon. 70.
 Concha longa Rond. 73. 74.
 Concha longa altera Rond. 76.
 Concha longa Venetor. 78.
 Concha margaritifera Bon. 69.
 Concha mater unionum Rond. 69.
 Concha naviculam exprimens Bon. 71.
 Concha nigra Gesn. 70.
 Concha pecten dicta Bon. 80.
 Concha perforata. 78.
 Concha Persica Bon. 81.
 Concha pictoris Rond. 80.
 Concha pictorum Bon. 73.
 Concha pictorum vel corallina Bon. 63.
 Concha piriformis Bon. 69.
 Concha quasi perfectè rotunda Bon. 59.
 Concha Rhomboides Rond. 71.
 Concha rugosa testâ crassa. 70.
 Concha striata Rond. 60. 68.
 Concha tenuis testâ Bon. 77.
 Concha trapezialis. 77.
 Concha venerea Rond. 10.
 Concha venerea Rumph. 76.
 Conchæ anomalæ. 79.
 Conchæ æquilateræ 58. quid sint. 58. 69.
 Conchæ aliformes. 77.
 Conchæ cordiformes æquilateræ umbone cardinum diducto. 59.
 Conchæ cordiformes æquilateræ umbonum cardinum unito. 60.
 Conchæ cordiformes inæquilateræ umbone cardinum diducto. 68.
 Conchæ cordiformes inæquilateræ umbone cardinum unito. 68.
 Conchæ crassæ. 61.
 Conchæ imbricatæ. 75.
 Conchæ inæquilateræ 67. quid sint. 67.
 Conchæ irregulariter umbonatæ quid sint. 81.
 Conchæ longæ. 73.
 Conchæ marinæ. 57.
 Conchæ oblongæ Bon. 74.
 Conchæ pectiniformes æquilateræ magis contractæ. 63.
 Conchæ pectiniformes æquilateræ subrotundæ. 62.
 Conchæ pectiniformes inæquilateræ triangulares. 72.
 Conchæ quadratæ. 77.
 Conchæ Rhomboidales. 71.
 Conchæ rugatæ Bon. 59.
 Conchæ soleniformes. 74.
 Conchæ striatæ echinatæ Bon. 60.
 Conchæ tellinæformes. 72.
 Conchæ valvis æqualibus æquilateræ mediocriter vel leviter umbonatæ & obliquè incurvatæ subrotundæ- 65.
 Conchæ valvis æqualibus æquilateræ notabiliter umbonatæ & obliquè incurvatæ subrotundæ vulgares. 64.
 Conchæ valvis æqualibus æquilateræ

- ræ notabiliter umbonatae & recta incurvatę subrotundę vulgar. 59.
- Conchæ valvis æqualibus inæquilateræ mediocriter vel leviter umbonatae & recta incurvatæ subrotundæ. 69.
- Conchæ valvis æqualibus inæquilateræ mediocriter vel leviter umbonatae & obliquè incurvatæ subrotundæ. 71.
- Conchæ valvis æqualibus inæquilateræ non umbonatae structurâ peculiari. 78.
- Conchæ valvis æqualibus inæquilateræ notabiliter umbonatae & obliquè incurvatæ subrotundæ vel triangulares. 70.
- Conchæ valvis æqualibus inæquilateræ notabiliter umbonatae & recta incurvatæ subrotundæ vulgar. 68.
- Conchæ veneræ secunda Species Rond. 10. tertia & quarta Species. 11.
- Conchæ Veneris. 11.
- Concharum cordiformium ventricositas unde. 60.
- Conchula lactea intra spongas vivens Rond. 16.
- Conchula rugata Rond. 70.
- Conchylum Rond. 21.
- Cor Veneris Bon. 60.
- Corallia quomodo in fundo maris crescant. XII.
- Corda Veneris Rumph. 60.
- Cornu cervinum Bon. 47.
- Cornua Ammonis 11. divisa. 12. integrè divisa. 13. simpliciter divisa. ibid. unita & anomala 12.
- unita & proportionata. ibidem.
- Crumena Gallorum. 23.
- Curvirostrum Jacobi à Melle. 82.
- Cylindroidæ cochleæ. 16.
- Cylindrus Gagates Bon. 16.
- Dactyli. 76. 78.
- Dactylus Bon. 76. 78.
- Dentales. 5.
- Dentalis tubulus. 5.
- Dentuli Elephantis. 5.
- Descriptio elegantissima structuræ testaceorum externæ à Plinio XVII.
- Differentiæ plurimæ testaceorum à varietate colorum suppeditantur. XVIII. cur in hoc opusculo negligantur. ibid.
- Digitellus Rumph. 39.
- Echinophora Rond. 34.
- Echinophoræ. 23.
- Efformatio testaceorum à Deo instituta est singulari quodam ordine & methodo. XVI.
- Elephantis dentuli. 5.
- Ephippium sive Ostreum placentiforme Rumph. 82.
- Epidromis minima Rumph.
- Ethymologiæ testaceorum præcipuæ exponuntur XX. à radicibus, floribus & fructibus ibid. ab aliis testaceis ibid. à figuris mathematicis ibid. ab animalibus eorumque partibus ibid.
- Favus Chama Rumph. 71.
- Ficus Rumph. 15.
- Finis hujus Opusculi. II.

- Fistula musica Rumph. 47.
 Floriformis tubulus. 6.
 Formatio extimæ testulæ, **XI**.
 Fraga Rumph. 69.
 Fufus Rumph. 41.
 Fufus brevis Rumph. 40.
 Genitura seu lac marium in aqua-
 tilibus. **III**.
 Genus quid sit. **XV**.
 Glans Aristotelis. 4.
 Gryphites Luid. 82.
 Harpa Rumph. 21.
 Haustellum Rumph. 25.
 Heptadactyli Plinii. 29.
 Hiatulæ. 64.
 Holothuriorum carina. 57.
 Hysteroconchæ. 76.
 Index classium. **XXIV**.
 Istrix marinus. 25.
 Lac marium seu genitura in aqua-
 tilibus. **III**.
 Lapis chelidoneus. 56.
 Lapis Sanctæ Margarithæ. 56.
 Linnostrea. 81. 82.
 Methodi hujus usus opportunus.
XVII.
 Mitella Rumph. 4.
 Mitra Episcopi Rumph. 39.
 Mitra Papalis Rumph. 39.
 Monstrum Nautilorum Rumph. 57.
 Motus animalis & materia sæpius
 in testulis figuram determinant.
XI.
 Mucro quid sit. 16. elongatus quid
 sit. 35. cur ita elongetur. 36.
 admodum elongatus quid sit. 38.
 arcuatim acuminatus. 42. gra-
 datus. 42. rectilineus. 42.
 Murex à mure ita dicitur. 28.
 Murex alatus. 28.
 Murex coracoides Rond. 26.
 Murex fasciatus Bon. 37.
 Murex lacteus Rond. 27.
 Murex marmoreus Rond. 27.
 Murex minor Rumph. 29.
 Murex Mutiani Rond. 11.
 Murex pentadactylus Grægorum
 Bon. 29.
 Murex Pyramidalis Bon. 39.
 Murex ramosus Rumph. 29.
 Murex rostratus Bon. 21.
 Murex saxatilis Rumph. 29.
 Murex senis appendicibus canalicu-
 latis decoratus Bon. 29.
 Murex triangularis Bon. 37.
 Murex triangularis Rond. 30.
 Murices. 27.
 Murices Bon. 18. 19.
 Murices auriti Bon. 28.
 Musculi. 73.
 Musculi angustioris ova. **V**.
 Musculi lati maximi ova & ovarii-
 um. **V**.
 Musculus arenarius Rumph. 73.
 Musculus Bon. 74.
 Musculus vulgaris major Rumph. 74.
 Musica Gallorum. 19. 27.
 Mytuli. 74.
 Mytulorum ova. **VI**.
 Mytulus anataris Rumph. 74.
 Mytulus saxatilis Rumph. 74.
 Nautili. 8.

- Nautilorum monstrum Rumph. 57. Opercula cochlearum. 56.
 Nautilus umbilicatus. 12. Opercula cochlearum marinarum
 Nautilus unde ita dicitur. 8. subrotunda. 56.
 Nerita Æliani. 53. Opercula testaceorum quomodo à
 Nerita Aristotelis. 53. valvis differant. 57.
 Nerita Bon. 51. Operculum conchylii & Buccini
 Nerita depressa & umbilicata Bon. Rond. 57.
 53. hæc Duncherchani orbiculo-
 rum loco in vestibus utuntur. 53.
 Nerita imbricata Bon. 52.
 Neritæ. 53.
 Neritarum Etyymologia incerta. 54.
 Nerites. 51.
 Nomina Authorum plerumque in
 hoc opusculo citatorum. XXI.
 Nosodochium testaceorum morbo-
 forum. 82.
 Nota characteristica quid sit. XIV.
 ejus proprietates. XV. ad illam
 statuendam in testaceis nulla cer-
 ta dantur principia præter gene-
 raliora. XV. in illâ statuendâ quæ-
 nam sint observanda. XVI.
 Nuces marinæ. 8.
 Nuces maris Bon. 60.
 Nux maris. 8.
 Nux maris maris Jonii. 64.
 Nux pilosa Tarent. 61.

 Observatio Reverend. Abbatis Mar-
 filii circa ova testaceorum terre-
 strium. VIII.
 Occasio prima hujus opusculi. I. se-
 cunda. II.
 Oculus sanctæ Lucæ. 56.
 Onyx. 78.
 Onyx major sive taurina. 57.
 Onyx minima moschata. 57.
 Opercula callorum. 4.
 Ostrea. 80.
 Ostrea aliis rebus inhærentia. 82.
 Ostrea Bon. 80.
 Ostrea crenulata. 81.
 Ostrea denticulata. 81.
 Ostrea marina. 82.
 Ostrea peculiaris. 82.
 Ostrea pelagiana. 81. 82.
 Ostrea rostrata. 81.
 Ostrea sylvestris Rond. 81. 82.
 Ostrea vulgaris. 81.
 Ostreorum sætura. V. lecti & strata.
 VI. 1728000. ova globulum axis
 pollicis lati æquant. VI.
 Ostreum Amboinicum Bon. 77.
 Ostreum cratium Rumph. 82.
 Ostreum divisum Rumph. 77. 78.
 Ostreum echinatum Rumph. 82.
 Ostreum lignorum Rumph. 74.
 Ostreum papuanum Rumph. 77.
 Ostreum parvum cornu arietis simi-
 le Bon. 13.
 Ostreum placentifforme sive Ehip-
 pium Rumph. 82.
 Ostreum plicatum majus Rumph.
 82.
 Ostreum plicatum minus Rumph.
 82.

- Ostreum radicum* Rumph. 74.
Ovum Rumph. 10.
Patella. 3.
Patella cypria. 3.
Patella fera Rond. 56.
Patella major Bellon. 56.
Patella mucronata. 3.
Patella reticulata. 3.
Patella Rumph. 82.
Pecten alter Rond. 62.
Pecten angustum & auribus productissimum Liff. 78.
Pecten bullatus Rumph. 72.
Pecten granosus Rumph. 63.
Pecten primus Rond. 80.
Pecten saxatilis Rumph. 72.
Pecten tenuis Rumph. 62.
Pecten virgineus Rumph. 63.
Pecten vulgaris Rumph. 62.
Pectines anomali. 79.
Pectines tenues. 61.
Pectunculi. 62.
Pectunculus Rond. 62.
Pectunculus vulgaris Rumph. 63.
Penicillum marinum. 5.
Perna Gesneri. 66.
Pes asini. 80.
Petafunculus Rumph. 72.
Pholades. 75.
Pholas Bon. 76.
Pholas Rumph. 73.
Pholas lignorum Rumph. 74.
Pinna alba Rumph. 66.
Pinna lana Genuensium. 67.
Pinna lata Rumph. 66.
Pinna oblonga Rumph. 66.
Pinnæ. 66. è bysso nascuntur. VIII.
Pinnæ incurvatæ. 66.
Pinnæ rectæ. 66.
Pinnophylax Rumph. 66.
Pinnoteris Rumph. 66.
Pisces cur ita vocentur. III.
Pisces testacei quid sint. III. plerique sunt ovipari. III. ova deponunt copiosissima. IV. plantarum more crescunt. VII. XII.
Piscium testaceorum testæ quid sint. X. earum anatomica descriptio. X. formatio secundum Loevenhoeck. XI. secundum Listerum XI.
Plantæ sunt testacea terrestria. XII.
Pluma Gallorum. 42.
Polypi testacei prima species. 8.
Porcellana cylindroidæa. 10.
Porcellana longa. 9.
Porcellana pyriformis. 9.
Porcellana vulgaris. 9.
Porcellanæ. 9.
Porcellanæ fimbriatæ. 10.
Porcellanæ minores integræ. 11.
Porcellanæ minores thoracicæ. 10.
Porcellanæ spirales. 10.
Pseudopurpura Rumph. 41.
Pugiles Rumph. 27.
Purpura aculeata Bon. 25.
Purpura Bellonii Gesn. 29.
Purpura echinophora seu echinata Bon. 30.
Purpura gibbosa Bon. 29.
Purpura marmorea Bon. 29.
Purpura Rond. 25.
Purpura triangularis Bon. 29.
Purpuræ curvirostræ. 29.
Purpuræ parvæ Arist. 25.
Purpuræ rectirostræ. 24.
Pyramidales cochleæ. 15.

- Quænam ad intelligentiam præsentis methodi scire oporteat. XIV.
- Radiciformes tubuli. 5.
- Radula Rumph. 63.
- Ranulæ Rumph. 40.
- Rostrum anatis primum Rumph. 73.
- Rostrum anatis secundum Rumph. 73.
- Scipio & Lælius Cajetæ & Laurenti sæpius conchulas & calculos leſtitarunt. 1.
- Serpentuli Rumph. 12.
- Solen: 78.
- Solen anguinus Rumph. 6.
- Solen arenarius diversimodè crispatus & laciniatus. 6.
- Solen fæmina Rond. 78.
- Solen mas Rond. 78.
- Solenes 77.
- Solenes arenarum: 6.
- Solenes bivalvii Rumph. 78.
- Solenes lignorum. 6.
- Solenis hoc est concha longa Bon. 73.
- Species quid sit. XV.
- Spira prima quando dicatur infigniter ventricosa. 38.
- Spirales Porcellanæ. 10.
- Spondyli. 80.
- Spondylus Bon. 80.
- Spondylus major. 80.
- Spondylus minor. 80.
- Spondylus Rond. 80.
- Striæ canaliculatæ quid sint. 31.
- Strombi. 38.
- Strombi canaliculati acuminati. 39.
- Strombi canaliculati rostrati ore simplici. 40.
- Strombi canaliculati rostrati ore anguloso. 41.
- Strombi canaliculati rostrati ore labioſo. 41.
- Strombi integri. 43.
- Strombi integri ore fimbriato & dentato. 43.
- Strombi integri ore labioſo. 43.
- Strombi integri ore simplici seu vulgares. 43.
- Strombi ore superius aperto. 39.
- Strombi fulcati ore labioſo. 42.
- Strombi fulcati ore simplici seu vulgares. 42.
- Strombus angulosus Rumph. 46.
- Strombus auritus Bon. 50.
- Strombus caudatus Rumph. 46.
- Strombus caudatus albus Rumph. 46.
- Strombus chalybeus Rumph. 45.
- Strombus coronatus Bon. 43.
- Strombus dentatus Rumph. 45.
- Strombus granulatus Rumph. 45. 46.
- Strombus lanceolatus Rumph. 45.
- Strombus palustris Rumph. 45.
- Strombus primus seu subulus Rumph. 45.
- Strombus secundus fluviatilis palustris lævis. 45.
- Strombus septimus Rumph. 45.
- Strombus tuberosus Rumph. 46.
- Strombus tympanorum. 47.
- Structuræ testaceorum externæ elegans descriptio à Plinio. XVII.
- Subulus Rumph. 45.
- Superficies non constituit notam characteristicam testaceorum. 22.
- Tellina

- Tellina Bon. 59. 60. 64. 68.
 Tellina cultriformis Rumph. 73.
 Tellina folium Rumph. 72.
 Tellina intus ex violâ purpurascens
 in ambitu ferrata List. 72.
 Tellina lævis Rumph. 72.
 Tellina lingua felis Rumph. 72.
 Tellina pedata Bon. 9.
 Tellina rotunda & crassa Bon. 61.
 Tellina violacea Rumph. 74.
 Tellina virgata Rumph. 72.
 Tellinæ æquilateræ. 65.
 Tellinæ inæquilateræ. 72.
 Tellinas inter æquilateras & inæqui-
 lateras differentiæ. 72.
 Terebellum Rumph. 42.
 Testa prima jam in ovo induratur.
 XI.
 Testacea plantarum more crescunt &
 eorum nutrimentum est lymphæ
 salsa. VII. intra terram cænum
 arenas & saxa germinant. VII. &
 intra ipsa saxa generantur & ac-
 crescunt. IX. sunt plantæ aquati-
 les. XII. & multum conveniunt
 cum cornubus animalium & li-
 thodendris necnon cum agarico.
 XII. ad substantiam lapideam
 proximè accedunt. XIV. ut in de-
 bitum ordinem religantur con-
 siderandæ sunt ut plantæ floribus
 & fructibus destitutæ. XV. regulari
 quada methodo à Deo creata sunt.
 XVI. & statim in tres distinctas
 partes seu supremos ordines divi-
 duntur. XVI. turbinata quid sint:
 XVI. afficiuntur morbosè à sole,
 ab aère, aquis, insectis &c. 82.
 Testacea materia membranæ lamel-
 latim dispositis includitur. IX.
 Testacea aculeata. 22.
 Testacea bivalvia. 57.
 Testacea lævia quid sint. 81.
 Testacea muricata. 22.
 Testacea papillosa. 22.
 Testacea rugosa. 21.
 Testacea tuberosa. 22.
 Testacea verrucosa. 22.
 Testacea univalvia non turbinata. 1.
 Testacea univalvia turbinata. 14.
 Testacei polyypi prima species. 8.
 Testaceorum cognitio & debitus or-
 do multum confert ad studium
 naturale. III. cur semper prima &
 superiores laminæ primò accres-
 cant. XIII. color nitens ex argen-
 teo subcæruleus unà cum lævo-
 re à succo animalis vitali proce-
 dit. XIII. ad figuram determina-
 tam requiritur aura seminalis fi-
 guram determinans. XIII. ova
 sunt minima & in summâ quanti-
 tate. IV. semper racematim emit-
 tuntur. IV. ova farinacea VII.
 tam variæ structuræ usus sedulo
 inquirendus est. XVI. quælibet
 pars in suas classes subdividitur.
 XVII. externæ structuræ elegans
 descriptio à Plinio. XVII. pluri-
 mæ differentiæ specificæ à varie-
 tate colorum suppeditantur.
 XVIII. colores hucusque obser-
 vati ordine alphabeticò recensentur.
 XVIII. colores ut vivi &
 pulchri etiam post mortem reti-
 neantur. XIX. antiqua nomina
 semper retinenda sunt. XX. no-
 va verò eorum figuræ accom-
 mo-

- modanda **XX.** desumuntur verò à similitudine cum vegetabilibus eorumque partibus, cum testaceis, cum figuris mathematicis, cum animalibus eorumque partibus. **XX.** opercula quomodo à valvis differant. 57.
- Testarum anatomica descriptio. X.** formatio secundum Stenonem. **X.** secundum Loevenhoeckium & Listerum. **XI.** figura fibrarum unde producatur, earumque discrimen procedat. **X.** putaminum accretio & fistularum origo. **XI.** materia est ipsemet succus vitalis animalis extravasatus & sensim induratus. **XI.** fibræ & membræ jam in primo ortu formatæ sunt. **XII.**
- Thiara Pontificia. 42.**
- Thoracicæ porcellanæ minores. 10.**
- Tintinnabuliformis balanus. 4.**
- Tribulus Rumph. 25.**
- Trochi. 48.**
- Trochi ore ampliore & subrotundo. 49.**
- Trochi ore angusto & horizontaliter compresso. 48.**
- Trochus Bon. 51.**
- Trochus cur ita vocetur. 49.**
- Trochus longævus Rumph. 49.**
- Trochus maculosus Rumph. 48.**
- Trochus magnus & auritus Bon. 49.**
- Trochus papuanus Rumph. 49.**
- Trochus antonomasticè magnus & duplex Bon. 41.**
- Tuba Bon. 47.**
- Tuba retorta seu os tubæ Bon. 53.**
- Tubuli marini 4.**
- Tubuli marini leviter tantum incurvati. 5.**
- Tubuli radiciformes. 5.**
- Tubuli vermiculares. 6.**
- Tubulus dentalis. 5.**
- Tubulus floriformis. 6.**
- Tulipa Gallorum. 16.**
- Tulipæformis balanus. 4.**
- Turbines aperti. 44.**
- Turbines aperti acuminati. 45.**
- Turbines aperti canaliculati oblique incurvati. 45.**
- Turbines aperti canaliculati rectirostri. 45.**
- Turbines aperti lati. 44.**
- Turbines aperti sulcati. 46.**
- Turbines integri. 46.**
- Turbines integri acuminati. 47.**
- Turbines integri fimbriati. 47.**
- Turbines integri vulgares. 46.**
- Turbines tuberosi Rond. 48.**
- Turbinis testaceorum varietates. 48.**
- Turbinum orificia admodum diversa. 48.**
- Turbo angulatus Rond. 41.**
- Turbo angulosus. Bon. 41.**
- Turbo auritus Aldrov. 30.**
- Turbo auritus muricatus Bon. 30.**
- Turbo est mucro elongatus. 48.**
- Turbo instar muricis tuberculis armatus Bon. 29.**
- Turbo magnus Bon. 41.**
- Turbo magnus Rond. 41.**
- Turbo marmoreus vel ventricosus Bon. 37.**

- Turbo muricatus Rond. 41. Umbilicus granulatus. 56.
 Turbo pentidaetylus Rond. 41. Umbilicus marinus. 12.
 Turbo pentidaetylus Bon. 42. Umbilicus maximus. 56.
 Turbo Tassarodactylus Rond. 40. Umbilicus marinus minor niger.
 Turbo ubique crispatus ore longif- 56.
 simo & angustissimo Bon. 41. Umbilicus marinus parvus. 3.
 Turbo ventricosus Bon. 41. Umbilicus marinus Rond. 56.
 Turricula Rumph. 40. Umbilicus varius & parvus Rond.
 Turricula filis cincta Rumph. 39. 51.
 Turricula granulata Rumph. 39. Umbo quid sit. 16.
 Turricula plicata Rumph. 40. Ungues. 58. 78.
 Turris Babilonica Rumph. 41. Ungues marini. 56.
 Tympanotonos Rumph. 47. Unguis. 78.
 Unguis odoratus Rumph. 57.
 Vaginæ. 78. Ungula aromatica. 57.
 Valvæ æquales quid. 63. Uniones non generantur in nauti-
 Valvarum cardo quid. 63. lo. 8.
 Venerea concha Rumph. 76. Voluta fluviatilis amarula dicta
 Ventricositas concharum cordifor- Rumph. 39.
 mum unde. 60. Volutæ Rumph. 16.
 Vermiculares tubuli. 6. Usus hujus methodi opportunus.
 Vespertilio Rumph. 21. XVII.
 Umblicata Rumph. 53.





NOMINA TESTACEORUM

varia, quibus in variis linguis vernaculis
denominari solent.

*Numerus Romanus paginas præfationis, numerus verò Arabicus
seu vulgaris methodi paginas indicat.*

- A**GANON Græcor. 75.
Anderer Meer, Schnäck Gefn. 12.
Arsellas Ligur. 70.
Astura Venet. 67.
Aufgehente Tulipan. 4.
Aulos. 78.
Aufgestochener Schnäck Gefn. 51.
Austren. 82.
- Bastaard-Arken Rumph. 69.
Bastaard-Purpurslek Rumph. 41.
Bechel, Frauben. 21.
Bia Sabandar Rumph. 62.
Biveronos Venet. 70.
Blumē-förmiges Meer, Köhrlein. 6.
Boot, Würme. 6.
Brust-förmige kleine Porcellain,
Schnäcken. 10.
Burez. 35.
Byren, förmige Kleinere gemeine
lange Meer, Schnäcken 17.
Byren, förmige lange Meer,
Schnäcken. 17.
- Cagaroles. 51.
Cagarolo de Mar. 51.
Calagnone Græcor. 71.
- Camadia Tarent. 59. 68.
Camadia de Luna Tarent. 61.
Cannella pesce. 78.
Cannolichio. 78.
Capa longa Italis. 78.
Cappa di Santo Giacomo. 80.
Cappa Santa. 80.
Capparocule Venet. 66.
Capparole Venet. 66.
Carosa Neapolitanis. 29.
Chymai Græcor. 64.
Cloniffas Massiliensibus. 70.
Cluth. VI.
Consalmes de mer Gallor. 74.
Coquilles de saint Jacques. 80.
Coquilles larges. 80.
Corallen, Muschlen Gefn. 62.
Couteaux Gallor. 78.
Cozza Tarent. 74.
Cozze Italar. Bon. 74.
Cullier. 76.
Cylinder, Schnäcken. 16.
Cylinder, Schnäcken lange Byren,
förmige grössere geträhete. 20.
- Deckelein der Meer, Schnäcken
Klaunen, förmige. 56.
Deckelein des rechten Purpurs
Schnäcks.

- Schnäcks.** 56.
Dicke oder Stein, muschel Gefn. 61.
Dicke oder Stein, muschlen. 61.
Donax. 78.
Dopff, förmige Meer, Schnäcken. 50.
Dorn, oder Iggel, muschel Gefn. 60.
Drappo d'argento Ital. 30.
Dritte Mutter, muschel oder Mutter, Stein Gefn. 11.
DubbeldeZots Kap Schulp Rumph. 60.
Elefant, Zähner. 5.
Essels, Hueb Gefn. 80.
Falt, Muschel Gefn. 60.
Finger, Muschel Weiblein. 78.
Fiscarolo Tarent. 47.
Filion Normannis. 66.
Flügel, förmige Meer, muschlen. 77.
Gaideropoda. 80.
Gaideropoda. 80.
Garagoo. 42.
Garagoo cornuto. 28.
Gerib Venus doublet Rumph. 63.
Gerunkleter Nabel, Schnäck Gef. 20.
Ginn, muschel glatte Gef. 64.
Ginn, muschel gleichseitige. 64.
Ginn, muschel grosse Gefn. 74.
Ginn, muschel schwarze Gefn. 74.
Ginn, muschel süsse Gefn. 74.
Ginn, muschel ungleichseitige 70.
Gongole. 62.
Hannons. 62.
Horn, Schnäcken, 32.
Huistres Gallis. 82.
Jacobs, muschel Gefn. 80.
Jacobs, muschlen daß andere Geschlecht Gefn. 62.
Jacobs, Muschel kleine Gefn. 62.
Iggel oder Dorn, muschel Gef. 60.
Iggel, Schnäck Gefn. 34.
Istgnomon, 78.
Känel, Muschel. 75.
Regel, Schnäcken. 15.
Regel, Schnäcken kleines Agat, Steinernes. 16.
Knod de kens Rumph. 40.
Kompaß - Schulp Rumph. 62.
Koraal - Doubletten Rumph. 80.
Kroon Hoorn. 21.
Kteis Græcor. 62.
Röh, Schellen, förmige Meer, Eichen. 4.
Lange Meer, muschel Gefn. 73.
Lange Meer, muschlen. 73.
Lange Meer, Schnäcken. 14.
Lange Spitz, muschel. 75.
Lapedo Massil. 4.
Larges coquilles. 80.
Lepas Græcor. 4.
Lepas Agria Aristot. 56.
Lukuana, 27.
Mahler, muschel Gefn. 80.
Medokina. 82.
Meer, Bensel. 5.
Meer, Bonen. 56.
Meer, Döpfse. 48.
Meer, Döpfse mit engem überzwerchem Gemünd. 48.

- Meer, Döppfe mit weiterem und rundächtem Gemünd. 49.
 Meer, Eichen. 4.
 Meer, muschel lange andere Gef. 76.
 Meer, muschlen. 51.
 Meer, muschlen Flügel-förmige. 77.
 Meer, muschlen gleichseitige gemelne rundächte mit mercklich erhöhcten und grad gekrünten zusammenfügung. 59.
 Meer, muschlen gleichseitige 2c. und schelbgekrünten zusammenfügung. 64.
 Meer, muschlen gleichseitige herzförmige mit abgesönderen höche der zusammenfügung. 59.
 Meer, muschlen gleichseitige herzförmige mit vereinbarter höche der zusammenfügung. 60.
 Meer, muschlen gleichseitige rundächte mit mittelmässig oder wenig erhöhcten und schelb gekrünten zusammenfügung. 65.
 Meer, muschlen gleichseitige strällförmige ablange. 63.
 Meer, muschlen gleichseitige strällförmige rundächte. 62.
 Meer, muschlen lange. 73.
 Meer, muschlen lange Gefn. 73.
 Meer, muschlen Nagel, muschel-förmige. 74.
 Meer, muschlen Zeel, muschel-förmige. 74.
 Meer, muschlen viereckhige. 77.
 Meer, muschle viereckhige lange. 71.
 Meer, muschlen ungleichschälge. 79.
 Meer, muschlen ungleichseitige gemelne rundächte mit mercklich erhöhcten und grad gekrünten zusammenfügung. 68.
 Meer, muschlen ungleichseitige gemelne rundächte oder wie dreyeckhige mit mercklich erhöhcten und schelbgekrünten zusammenfügung. 70.
 Meer, muschlen ungleichseitige herzförmige mit abgesönderter höche der zusammenfügung. 68.
 Meer, muschle ungleichseitige herzförmige mit vereinbarter höche der zusammenfügung. 68.
 Meer, muschle ungleichseitige ohne erhöhcte zusammenfügung von absonderlicher form. 78.
 Meer, muschlen ungleichseitige rundächte mit mittelmässig oder wenig erhöhcte und grad gekrünten zusammenfügung. 69.
 Meer, muschlen ungleichseitige 2c. und schelbgekrünten zusammenfügung. 71.
 Meer, muschlen ungleichseitige strällförmige dreyeckige. 72.
 Meer, nabel kleiner. 3.
 Meer, nabel kleiner gesprengter Gefn. 51.
 Meer, Nuß. 8.
 Meer, Ohr Gefn. 56.
 Meer, ohren. 55.
 Meer, osteren. 81.
 Meer, röhrlein. 4. 5.
 Meer, röhrlein blumen-förmige. 6.
 Meer, röhrlein wurm-förmige. 6.
 Meer, röhrlein wurzen-förmige. 5.
 Meer, röhrlein zahn-förmige. 5.
 Meer, schnäck anderer Gefn. 12.
 Meer, schnäck außgestochener Gefn. 51.
 Meer, schnäcken. 14.

- Meer, schnäcken beffelhauben, förmige und genablete. 30.
 Meer, schnäcken breitächte. 52.
 Meer, schnäcken dopff, förmige. 50.
 Meer, schnäcken ebene. 55.
 Meer, schnäcken Erd, schnäcken, förmige. 52.
 Meer, schnäcken genablete mit halbrundem gemünd. 54.
 Meer, schnäcken genablete mit rundem gemünd. 54.
 Meer, schnäcken genablete mit warzen, förmiger zuschliessung des Nabels. 54.
 Meer, schnäcken geröhrlete. 22.
 Meer, schnäcken geröhrlete aufwärts gekrünte gemeine. 26.
 Meer, schnäcken geröhrlete innwärts gekrünte. 25.
 Meer, schnäcken grad geröhrlete. 23.
 Meer, schnäcken grad geröhrlete Dickere gemeine. 24.
 Meer, schnäcken grad geröhrlete engere. 23.
 Meer, schnäcken krum geröhrlete. 25.
 Meer, schnäcken kürzere. 49.
 Meer, schnäcken kürzere gleichförmige. 50.
 Meer, schnäcken lange. 14.
 Meer, schnäcken lange byren, förmige. 17.
 Meer, schnäcken lange byren, förmige grössere. 19.
 Meer, schnäcken lange byren, förmige grössere gedrähete ganze. 20.
 Meer, schnäcken lange byren, förmige grössere gemeine. 19.
 Meer, schnäcken lange byren, förmige kleinere gedrähete ganze. 18.
 Meer, schnäcken lange byren, förmige kleine gedrähete oben eingehickte. 19.
 Meer, schnäcken lange byren, förmige kleinere gemeine. 17.
 Meer, schnäcken neritische. 53.
 Meer, schnäcken Stachel, schnäcken, förmige wohl gekraufte oder mit grossen Klauen begabte. 28.
 Meer, schnäcken Decklein. 56.
 Meer, schnäcken Decklein Klauen, förmige. 56.
 Meer, schnäcken Decklein runde. 56.
 Meer, Zähnelein. 5.
 Mies, muschlen grosse. 74.
 Milchfarber stachel, schnäcken Gefn. 27.
 Milch, muschel Gefn. 70.
 Milch, strauben, schnäcken Gefn. 16.
 Muscles de Mer. 74.
 Mussolo Venet. 71.
 Mutter, muschel dritte Gefn. 11.
 Mutter, muschel kleine rothe. 10.
 Mutter, muschlen. 11, 76.
 Mutter, stein. 11.
 Mür, muschel. 76.
 Myes Græcor. 73.
 Nabel, schnäcken gerungletet. 20.
 Nacre Massiliens. 67.
 Nagel, muschel mandlein Gefn. 78.
 Nagel, muschel weiblein. 78.
 Nagel, muschel, förmige Meer, muschlen. 74.
 Nagel, schnäcken. 25.
 Napff, muschel. 4.
 Nautilus Græcor. 8.
 Neritische Meer, schnäcken. 53.

Nyretæ Græcor. 54.

Oeil de Bouc. 4.

Oel, schnäck Gefn. 12.

Ognella. 25.

Ostereu. 80.

Oster, muschlen. 80.

Oster, muschlen absonderliche. 81.

Oster, muschlen gemeine. 81.

Oster, muschlen geschnablete. 81.

Oster, muschlen gezählete. 81.

Oster, muschlen wilde oder durchschei-
nente. 81.

Ostregre Italor. 82.

Paerle Moer Schulpen rechte Rumph.
69.

Pantalena. 4.

Perle, muschel Gefn. 69.

Perle, schnäcken. 8.

Peires Ostres. 82.

Petite Porcellaine. 16.

Petioncles Gallor. 62.

Pfüßen = Ostereu. 81.

Pirot Anglor. 78.

Piveronos Venet. 70.

Porcellain, muschlen. 11.

Porcellaine petite. 16.

Porcellain - schnäcken. 9.

Porcellain = schnäcken eusserlich ein
wenig gemundene. 10.

Porcellain, schnäcken gemeine. 9.

Porcellain, schnäcken gefeumte. 10.

Porcellain, schnäcken kleine brust-
förmige. 10.

Porcellain, schnäcken kleine ganze.
11.

Porcellain, schnäck gemeiner By-
ren-förmiger. 9.

Puntu Madame. 16.

Purpur, schnäck. 25.

Purpur, schnäcken, deckelein Gefn. 57.

Purpur, schnäcken grad geröhlete.
24.

Purpur, schnäcken krum geröhlete.
29.

Purpur, schnäcks des rechten decke-
lein Gefn. 56.

Purpur, schnäcks ein ander Ge-
schlecht. 21.

Pusun = schnäcken. 32.

Rägel auff die Meerschalen. XXII.

Remies Rumph. 64.

Rinck, horn kleines. Gefn. 34.

Rinck, hörner. 32.

Rinck, hörner grosse. 36.

Rinck, hörner grosse geröhlete ge-
schnablete und gefeumte mit auf-
gebreitetem gemünd. 37.

Rinck, hörner grosse geröhlete und
geschnablete mit aufgebreltetem
gemünd. 36.

Rinck, hörner grosse geröhlete und
geschnablete mit einfältigem ge-
münd. 36.

Rinck, hörner grosse geröhlete und
oben eingehickte. 37.

Rinck, hörner kleine. 33.

Rinck, hörner kleine ganze mit gra-
dem gmünd. 35.

Rinck, hörner kleine ganze mit schel-
bem gemünd. 35.

Rinck, hörner kleine krum geschnab-
lete. 34.

Rinck, hörner kleine oben eingehick-
te. 34.

Rinck, hörner kleine oben eingehick-
te und

te und geröhrlete. 34.
 Rinc, hörner kleine zweischgen, för-
 mige geröhrlete. 33.
 Rinc, hörner kleine zweischgen, för-
 mige zugespizte. 33.
 Romiam Italorum. 62.
 Romious Gallor. 62.
 Roncera. 25.
 Roor, muschlen männlein. 78.
 Rung, muschel kleine. Gesn. 70.

Sand, pseiffen. 6:
 Sartaniello Drepanit. 77.
 Scandebec. 82.
 Scaragol. 51.
 Scataponzolo Tarent. 80:
 Schal, muschel. 4.
 Schamlot, muschel Gesn. 75.
 Scher, hörner. 11.
 Schiff, tüttel. 8.
 Schüep, muschel. 75.
 Schüep, muschlen. 75.
 Schüsselger. 4.
 Schüssel, muschel. 3. 4.
 Schüssel, muschel wilde Gesn. 56.
 Schwalben, stein. 56.
 Schwarz, muschel Gesn. 70.
 Sconciglio spinoso. 25.
 See, osteren. 81.
 Spatt. VI.
 Spitz, muschel Gesn. 71.
 Spitz, muschel lange. 75.
 Spüel, muschel männlein. 78.
 Stachel, schnäck. 25.
 Stachel, schnäck dreneckhiter Gesn.
 30.
 Stachel, schnäck milchfarber Gesn,
 27.
 Stachel, schnäckten. 27.

Stachel, schnäckten das erste Ges
 schlecht Gesn. 27.
 Stachel, schnäckten das vierte Ges
 schlecht Gesn. 27.
 Stachel, schnäckten ein andere art
 Gesn. 29.
 Steck, muschel grade. 66.
 Steck, muschel kleine. 66.
 Steck, muschel krumme. 66.
 Steck, muschlen. 66.
 Stein, muschlen. 76.
 Stein, oder dicke muschlen. 61.
 Stein, osteren. 80.
 Stein, osteren grosse. 80.
 Strähl, muschlen dünnere mit breis-
 ten holen fählen. 61.
 Strähl, muschlen kleine. 62.
 Strähl, muschlen ungleichschalige.
 79.
 Straub, hörner breit offene. 44.
 Straub, hörner ganze. 46.
 Straub, hörner ganze gemeine. 46.
 Straub, hörner ganz geseumbte. 47.
 Straub, hörner ganze zugespizte.
 47.
 Straub, höner mit oben geöffnetem
 gemünd. 44.
 Straub, hörner oben offene und ein-
 gehickte. 46.
 Straub, hörner offene geröhrlete
 und grad geschnablete. 45.
 Straub, hörner offene geröhrlete
 und schelb, gekrünte. 45.
 Straub, hörner offene zugespizte.
 45.
 Straub, schnäck ein anderer Gesn.
 41.
 Straub, schnäck ein anderer kleiner
 Gesn. 43.

- Straub, schnäcken.** 38.
Straub, schnäcken doppfächte Gefn. 49.
Straub, schnäcken ganze. 43.
Straub, schnäcken ganze mit außgebreitetem Gemünd. 43.
Straub, schnäcken ganze mit einfältigem Gemünd. 43.
Straub, schnäcken ganze mit ge-seumbtem und gezähnetem Gemünd. 43.
Straub = schnäcken geröhrlete und geschnablete mit außgebreitetem Gemünd. 41.
Straub = schnäcken geröhrlete und geschnablete mit eckhitem Gemünd. 41.
Straub, schnäcken geröhrlete und geschnablete mit einfältigem Gemünd. 40.
Straub, schnäcken geröhrlete und zugespizte. 39.
Straub = schnäcken kleine Gefn. 40.
 48.
Straub = schnäcken m't oben geöffnetem Gemünd. 39.
Straub = schnäcken oben eingehickte mit außgebreitetem Gemünd. 42.
Straub, schnäcken oben eingehickte mit einfältigem Gemünd. 42.
Zell, muschlen gleichseithige. 65.
Zell, muschlen ungleichseithige. 72.
Zell = muschlen, förmige Meer-muschlen. 72.
Tridacnam. 75.
Zulipan auffgehente. 4.
Venus-doublet geribde Rumph. 63.
Venus - Hertß Rumph. 60.
Venus - muschlen. 11.
Venus - schagt Rumph. 5.
Venus - schulp. 76.
Viereckichte meer = muschlen. 77.
Wasser, muschlen ablange. 73.
Wilde schüssel, muschel. 56.
Winkel haak Rumph. 78.
Wofelyser Rumph. 71.
Wother of pearl. 56.
Wurm = förmige meer, röhrlein. 6.
Wurzen = förmige meer, röhrlein. 5.
Wyfs - schulp Rumph. 69.
Xulaneesche letter schulpies Rumph. 64.
Zahn = förmiges meer, röhrlein. 5.
Ziegel = muschel. 75.
Zieher, hörner. 11.
Zieher = hörner abgesönderte. 12.
Zieher = hörner einfältig abgesönderte. 13.
Zieher, hörner geschlossene gleichförmige. 12.
Zieher, hörner geschlossene ungleichförmige. 12.
Zieher, hörner völlig abgesönderte. 13.
Zots Kap schulp dulbelde Rumph. 60.

F I N I S.

Errata.

PAG. III. *lin.* 8. occassione, *lege* occasione. Pag. VI. *lin.* 35. Ostrea-
rum, *lege* ostreorum. Pag. XVI. *lin.* 2. infinitam, *lege* infinitam. Pag.
9. *lin.* 27. 256. 264. &c. *lege* 256. &c. *ibid.* *lin.* 29. n. 242. 251. *lege*
n. 251. Pag. 11. *lin.* 16. minor cylindroidæa, *lege* minor integra cy-
lindroidæa. Pag. 16. *in marg.* *lin.* 9. petide, *lege* petite. Pag. 23. *in marg.*
lin. 8. caualiculi, *lege* canaliculi. Pag. 38. *in marg.* *lin.* 13. ventrcosa, *lege*
ventricosa. Pag. 45. *lin.* 17. offene und / *lege* offene geröhrlete und. Pag.
47. *lin.* 6. Tymponotonos, *lege* Tympanotonos. *Ibid.* *in marg.* *lin.* 5. Tym-
ponotonos, *lege* Tympanotonos. Pag. 59. *lin.* 22. n. 63. 64. *lege* n. 64.
Ibid. *lin.* 25. cordiformes umbone, *lege* cordiformes æquilateræ umbo-
ne. *Ibid.* *lin.* 28. cordiformes umbone, *lege* cordiformes æquilateræ um-
bone. Pag. 68. *lin.* 16. n. 64. *lege* n. 63. Pag. 70. *lin.* ult. Sect. 1. *lege*
Sect. 2. Pag. 77. *lin.* 2. Pflugel. förmige / *lege* Flügel. förmige. Pag. 82.
lin. 20. Provincialibus Peires: Ostres, *lege* Provincialibus: Peires Ostres.
Pag. 83. *lin.* 2. sen, *lege* feu.

L U C E R N Æ

Anno millesimo septingentesimo & vigesimo secundo.
Omnium fructuum exceptis nucibus singulariter fecundo.

Getruckt zu Lucern in dem tausend sibenhundert zwey und zwanzigsten Jahr.
Da alles/ Gott lob/ in größtem Ueberfluß außert den Ruffen gewachsen war.

I 7 2 2.







